

АУДИТОРСКОЕ ЗАКЛЮЧЕНИЕ
О БУХГАЛТЕРСКОЙ (ФИНАНСОВОЙ) ОТЧЕТНОСТИ
ОБЩЕСТВА С ОГРАНИЧЕННОЙ ОТВЕТСТВЕННОСТЬЮ
Управляющая компания «Ай Пи Ти Управление Активами»
За период с 01 января 2018 г. по 31 декабря 2018 г.

Москва, 2019

Участникам ООО Управляющая
компания «Ай Пи Ти Управление
Активами»

АУДИТОРСКОЕ ЗАКЛЮЧЕНИЕ

Мнение

Мы провели аудит прилагаемой годовой бухгалтерской (финансовой) отчетности общества с ограниченной ответственностью Управляющая компания «Ай Пи Ти Управление Активами» (ОГРН 1167746799494, 109004, г Москва, ул. А.Солженицына, дом 27, комната 44), состоящей из бухгалтерского баланса некредитной финансовой организации по состоянию на 31 декабря 2018 года, отчета о финансовых результатах некредитной финансовой организации, приложений к бухгалтерскому балансу и отчету о финансовых результатах, в том числе отчета об изменениях собственного капитала некредитной финансовой организации за 2018 год, отчета о потоках денежных средств некредитной финансовой организации средств за 2018 год и примечаний в составе бухгалтерской (финансовой) отчетности некредитной финансовой организации.

По нашему мнению, прилагаемая годовая бухгалтерская (финансовая) отчетность отражает достоверно во всех существенных аспектах финансовое положение общества с ограниченной ответственностью Управляющая компания «Ай Пи Ти Управление Активами» по состоянию на 31 декабря 2018 года, финансовые результаты его деятельности и потоки денежных средств за 2018 год в соответствии с российскими отраслевыми стандартами бухгалтерского учета (далее – ОСБУ), принятыми для применения некредитными финансовыми организациями.

Основание для выражения мнения

Мы провели аудит в соответствии с Международными стандартами аудита (МСА). Наша ответственность в соответствии с этими стандартами описана в разделе «Ответственность аудитора за аудит годовой бухгалтерской (финансовой) отчетности» настоящего заключения. Мы являемся независимыми по отношению к аудируемому лицу в соответствии с Правилами независимости аудиторов и аудиторских организаций и Кодексом профессиональной этики аудиторов, соответствующими Кодексу этики профессиональных бухгалтеров, разработанному Советом по международным стандартам этики для профессиональных бухгалтеров, и нами выполнены прочие иные обязанности в соответствии с этими требованиями профессиональной этики. Мы полагаем, что полученные нами аудиторские доказательства являются достаточными и надлежащими, чтобы служить основанием для выражения нашего мнения.

Прочие сведения

В предыдущих отчетных периодах до 31 декабря 2017 года ООО Управляющая компания «Ай Пи Ти Управление Активами» формировало бухгалтерскую (финансовую) отчетность в соответствии с требованиями российских стандартов бухгалтерского учета (РСБУ).

За год, закончившийся 31 декабря 2018 г., и сравнительный период, закончившийся 31 декабря 2017 г., бухгалтерская (финансовая) отчетность ООО Управляющая компания «Ай Пи Ти

Управление Активами» составлена на основе ОСБУ и по формам в соответствии с нормативными требованиями Центрального Банка Российской Федерации.

В связи с тем, что новые стандарты учета и формы отчетности значительно отличаются от предыдущих стандартов учета и форм отчетности, прилагаемая бухгалтерская (финансовая) отчетность не может быть сопоставимой с бухгалтерской (финансовой) отчетностью, представленной в предыдущих отчетных периодах.

Ответственность руководства аудируемого лица за годовую бухгалтерскую (финансовую) отчетность

Руководство несет ответственность за подготовку и достоверное представление указанной годовой бухгалтерской (финансовой) отчетности в соответствии с правилами составления бухгалтерской (финансовой) отчетности, установленными в Российской Федерации, и за систему внутреннего контроля, которую руководство считает необходимой для подготовки годовой бухгалтерской (финансовой) отчетности, не содержащей существенных искажений вследствие недобросовестных действий или ошибок.

При подготовке годовой бухгалтерской (финансовой) отчетности руководство несет ответственность за оценку способности аудируемого лица продолжать непрерывно свою деятельность, за раскрытие в соответствующих случаях сведений, относящихся к непрерывности деятельности, и за составление отчетности на основе допущения о непрерывности деятельности, за исключением случаев, когда руководство намеревается ликвидировать аудируемое лицо, прекратить его деятельность или когда у него отсутствует какая-либо иная реальная альтернатива, кроме ликвидации или прекращения деятельности.

Ответственность аудитора за аудит годовой бухгалтерской (финансовой) отчетности

Наша цель состоит в получении разумной уверенности в том, что годовая бухгалтерская (финансовая) отчетность не содержит существенных искажений вследствие недобросовестных действий или ошибок, и в составлении аудиторского заключения, содержащего наше мнение. Разумная уверенность представляет собой высокую степень уверенности, но не является гарантией того, что аудит, проведенный в соответствии с МСА, всегда выявляет существенные искажения при их наличии. Искажения могут быть результатом недобросовестных действий или ошибок и считаются существенными, если можно обоснованно предположить, что в отдельности или в совокупности они могут повлиять на экономические решения пользователей, принимаемые на основе этой годовой бухгалтерской (финансовой) отчетности.

В рамках аудита, проводимого в соответствии с МСА, мы применяем профессиональное суждение и сохраняем профессиональный скептицизм на протяжении всего аудита. Кроме того, мы:

- а) выявляем и оцениваем риски существенного искажения годовой бухгалтерской (финансовой) отчетности вследствие недобросовестных действий или ошибок; разрабатываем и проводим аудиторские процедуры в ответ на эти риски; получаем аудиторские доказательства, являющиеся достаточными и надлежащими, чтобы служить основанием для выражения нашего мнения. Риск необнаружения существенного искажения в результате недобросовестных действий выше, чем риск необнаружения существенного искажения в результате ошибки, так как недобросовестные действия могут включать сговор, подлог, умышленный пропуск, искаженное представление информации или действия в обход системы внутреннего контроля;

- б) получаем понимание системы внутреннего контроля, имеющей значение для аудита, с целью разработки аудиторских процедур, соответствующих обстоятельствам, но не с целью выражения мнения об эффективности системы внутреннего контроля аудируемого лица;
- в) оцениваем надлежащий характер применяемой учетной политики, обоснованность бухгалтерских оценок и соответствующего раскрытия информации, подготовленного руководством аудируемого лица;
- г) делаем вывод о правомерности применения руководством аудируемого лица допущения о непрерывности деятельности, а на основании полученных аудиторских доказательств – вывод о том, имеется ли существенная неопределенность в связи с событиями или условиями, в результате которых могут возникнуть значительные сомнения в способности аудируемого лица продолжать непрерывно свою деятельность. Если мы приходим к выводу о наличии существенной неопределенности, мы должны привлечь внимание в нашем аудиторском заключении к соответствующему раскрытию информации в годовой бухгалтерской (финансовой) отчетности или, если такое раскрытие информации является ненадлежащим, модифицировать наше мнение. Наши выводы основаны на аудиторских доказательствах, полученных до даты нашего аудиторского заключения. Однако будущие события или условия могут привести к тому, что аудируемое лицо утратит способность продолжать непрерывно свою деятельность;
- д) проводим оценку представления годовой бухгалтерской (финансовой) отчетности в целом, ее структуры и содержания, включая раскрытие информации, а также того, представляет ли годовая бухгалтерская (финансовая) отчетность лежащие в ее основе операции и события так, чтобы было обеспечено их достоверное представление.

Руководитель задания по аудиту,
по результатам которого составлено
аудиторское заключение



Н.Н. Беликова

Аудиторская организация:
Общество с ограниченной ответственностью «СМАРТ Аудит»,
ОГРН 5167746438877,
123112, г.Москва, улица Тестовская, дом 10,
член саморегулируемой организации аудиторов «Содружество»,
ОРНЗ 11606078327

«22» марта 2019 года

Отчетность некредитной финансовой организации

Код территории по ОКATO	Код некредитной финансовой организации		
	по ОКПО	основной государственный регистрационный номер	регистрационный номер
45286580000	04233988	1167746799494	

БУХГАЛТЕРСКИЙ БАЛАНС НЕКРЕДИТНОЙ ФИНАНСОВОЙ ОРГАНИЗАЦИИ

на 31.12.2018 г.

Общество с ограниченной ответственностью Управляющая Компания "Ай Пи Ти Управление Активами" (ООО УК "Ай Пи Ти Управление Активами")
(полное фирменное и сокращенное фирменное наименования)

Почтовый адрес: 109004, Москва г, Александра Солженицына ул, дом № 27, комната 44

Код формы по ОКУД: 0420002


Годовая (квартальная)

Номер строки	Наименование показателя	Примечания к строкам	На 31.12.2018	На 31.12.2017
1	2	3	4	5
Раздел I. Активы				
1	Денежные средства	5	203	191
2	Финансовые активы, оцениваемые по справедливой стоимости через прибыль или убыток, в том числе:			
3	финансовые активы, в обязательном порядке классифицируемые как оцениваемые по справедливой стоимости через прибыль или убыток	6	-	-
4	финансовые активы, классифицируемые как оцениваемые по справедливой стоимости через прибыль или убыток по усмотрению некредитной финансовой организации	7	-	-
5	Финансовые активы, оцениваемые по справедливой стоимости через прочий совокупный доход, в том числе:			
6	долговые инструменты	8	-	-
7	долевые инструменты	9	-	-
8	Финансовые активы, оцениваемые по амортизированной стоимости, в том числе:		27 760	22 503
9	средства в кредитных организациях и банках-нерезидентах	10	25 888	22 037
10	займы выданные и прочие размещенные средства	11	-	-
11	дебиторская задолженность	12	1 872	466
12	Инвестиции в ассоциированные предприятия	13	-	-
13	Инвестиции в совместно контролируемые предприятия	14	-	-
14	Инвестиции в дочерние предприятия	15	-	-
15	Активы (активы выбывающих групп), классифицированные как предназначенные для продажи	16	-	-
16	Инвестиционное имущество	17	-	-
17	Нематериальные активы	18	315	167
18	Основные средства	19	-	-
19	Требования по текущему налогу на прибыль	48	-	-
20	Отложенные налоговые активы	48	1 876	1 664
21	Прочие активы	20	402	51
22	Итого активов		30 556	24 576
Раздел II. Обязательства				
23	Финансовые обязательства, оцениваемые по справедливой стоимости через прибыль или убыток, в том числе:			
24	финансовые обязательства, в обязательном порядке классифицируемые как оцениваемые по справедливой стоимости через прибыль или убыток	21	-	-
25	финансовые обязательства, классифицируемые как оцениваемые по справедливой стоимости через прибыль или убыток по усмотрению некредитной финансовой организации	22	-	-
26	Финансовые обязательства, оцениваемые по амортизированной стоимости, в том числе:		18	4
27	средства клиентов	23	-	-
28	кредиты, займы и прочие привлеченные средства	24	-	-
29	выпущенные долговые ценные бумаги	25	-	-
30	кредиторская задолженность	26	18	4
31	Обязательства выбывающих групп, классифицированных как предназначенные для продажи	16	-	-
32	Обязательства по вознаграждениям работникам по окончании трудовой деятельности, не ограниченным фиксируемыми платежами	27	-	-
33	Обязательство по текущему налогу на прибыль	48	-	-
34	Отложенные налоговые обязательства	48	-	-
35	Резервы - оценочные обязательства	28	-	-
36	Прочие обязательства	29	516	236
37	Итого обязательства		534	240
Раздел III. Капитал				
38	Уставный капитал	30	15 100	15 100
39	Добавочный капитал	30	22 494	15 861
40	Резервный капитал	30	-	-
41	Собственные акции (доли участия), выкупленные у акционеров (участников)	30	-	-

42	Резерв переоценки долевого инструмента, оцениваемого по справедливой стоимости через прочий совокупный доход		-	-
43	Резерв переоценки долговых инструментов, оцениваемых по справедливой стоимости через прочий совокупный доход		-	-
44	Резерв под обесценение долговых инструментов, оцениваемых по справедливой стоимости через прочий совокупный доход		-	-
45	Резерв переоценки основных средств и нематериальных активов		-	-
46	Резерв переоценки финансовых обязательств, учитываемых по справедливой стоимости через прибыль или убыток, связанной с изменением кредитного риска		-	-
47	Резерв переоценки обязательств (активов) по вознаграждениям работникам по окончании трудовой деятельности, не ограниченным фиксируемыми платежами	27	-	-
48	Резерв хеджирования долевого инструмента, оцениваемого по справедливой стоимости через прочий совокупный доход		-	-
49	Резерв хеджирования денежных потоков		-	-
50	Прочие резервы		-	-
51	Нераспределенная прибыль (непокрытый убыток)		-7 572	-6 624
52	Итого капитала		30 022	24 337
53	Итого капитала и обязательств		30 556	24 577

Генеральный директор

(должность руководителя)



(подпись)

Осташевич Наталья Михайловна

(инициалы, фамилия)

" 21 " марта 20 19

тыс. руб.

ДЕНЕЖНЫЕ СРЕДСТВА

Таблица 5.1

Номер строки	Наименование показателя	На 31.12.2018			На 31.12.2017		
		Полная балансовая стоимость	Резерв под обесценение	Балансовая стоимость	Полная балансовая стоимость	Резерв под обесценение	Балансовая стоимость
1	2	3	4	5	6	7	8
1	Денежные средства в кассе	-	-	-	-	-	-
2	Денежные средства в пути	-	-	-	-	-	-
3	Денежные средства на расчетных счетах	203	-	203	191	-	191
4	Денежные средства, переданные в доверительное управление	-	-	-	-	-	-
5	Прочие денежные средства	-	-	-	-	-	-
6	Итого	203	-	203	191	-	191

5.1.1. По состоянию на 31.12.2018 года у некредитной финансовой организации были остатки денежных средств в 3 кредитных организациях и банках-нерезидентах (на 01.01.2018 года: в 3 кредитных организациях и банках-нерезидентах) с общей суммой денежных средств превышающей 0 тысяч рублей. Совокупная сумма этих остатков составляла 203 тысяч рублей (на 01.01.2018 года: 191 тысяч рублей), или 99,98 процентов от общей суммы денежных средств (на 01.01.2018 года: 100,23 процентов).

5.1.2. Денежные средства, использование которых ограничено, по состоянию на 31.12.2018 года включают _____ тысяч рублей (на 01.01.2018 года: _____ тысяч рублей).

Компоненты денежных средств и их эквивалентов

Таблица 5.2

Номер строки	Наименование показателя	На 31.12.2018	На 31.12.2017
1	2	3	4
1	Денежные средства	203	191
2	Краткосрочные высоколиквидные ценные бумаги, классифицируемые как эквиваленты денежных средств в соответствии с учетной политикой	-	-
3	Остатки средств в кредитных организациях и банках-нерезидентах, классифицируемые как эквиваленты денежных средств в соответствии с учетной политикой	-	-
4	Кредит, полученный в порядке расчетов по расчетному счету (овердрафт)	-	-
5	Итого	203	191

Дебиторская задолженность

Таблица 12.1

Номер строки	Наименование показателя	На 31.12.2018			На 31.12.2017		
		Полная балансовая стоимость	Резерв под обесценение	Балансовая стоимость	Полная балансовая стоимость	Резерв под обесценение	Балансовая стоимость
1	2	3	4	5	6	7	8
1	Расчеты по начисленным доходам по акциям, долям, паям	-	-	-	-	-	-
2	Дебиторская задолженность клиентов	1 710	-	1 710	-	-	-
3	Расчеты с валютными и фондовыми биржами	-	-	-	-	-	-
4	Расчеты по конверсионным операциям, производным финансовым инструментам, операциям с ценными бумагами	-	-	-	-	-	-
5	Расчеты по финансовой аренде	-	-	-	-	-	-
6	Прочая дебиторская задолженность	162	-	162	466	-	466
7	Итого	1 872	-	1 872	466	-	466

12.1.1. Дебиторская задолженность клиентов представлена задолженностью клиентов по
тысяч рублей (на 01.01.2018

в сумме 1 710

12.1.2. Дебиторская задолженность по финансовой аренде представлена арендой оборудования в сумме
тысяч рублей) и арендой объектов недвижимости в сумме

01.01.2018 года:

01.01.2018 года:

тысяч рублей (на 01.01.2018

года:

01.01.2018 года:

тысяч рублей).

12.1.3. Информация об оценочной справедливой стоимости дебиторской задолженности раскрывается в примечании 56 настоящего приложения.

Нематериальные активы

Таблица 18.1

Номер строки	Наименование показателя	Программное обеспечение	Лицензии и франшизы	Прочее	Итого
1	2	3	4	5	6
1	Стоимость (или оценка) на начало предыдущего отчетного периода	-	-	-	-
2	Накопленная амортизация на начало предыдущего отчетного периода	-	-	-	-
3	Балансовая стоимость на начало предыдущего отчетного периода	-	-	-	-
4	Поступление	210	-	35	245
5	Затраты на создание	-	-	-	-
6	Перевод в долгосрочные активы (активы выбывающих групп), классифицированные как предназначенные для продажи	-	-	-	-
7	Выбытия	-	-	-	-
8	Амортизационные отчисления	-	-	-	-
9	Отражение величины обесценения в отчете о финансовых результатах	-	-	-	-
10	Восстановление обесценения в отчете о финансовых результатах	-	-	-	-
11	Переоценка	-	-	-	-
12	Прочее	-78	-	-	-78
13	Балансовая стоимость на конец предыдущего отчетного периода	132	-	35	167
14	Стоимость (или оценка) на начало отчетного периода	210	-	35	245
15	Накопленная амортизация на начало отчетного периода	-78	-	-	-78
16	Балансовая стоимость на начало текущего отчетного периода	132	-	35	167
17	Поступление	329	-	-	329
18	Затраты на создание	-	-	-	-
19	Перевод в долгосрочные активы (активы выбывающих групп), классифицированные как предназначенные для продажи	-	-	-	-
20	Выбытия	-	-	-	-
21	Амортизационные отчисления	-11	-	-	-11
22	Отражение величины обесценения в отчете о финансовых результатах	-	-	-	-
23	Восстановление обесценения в отчете о финансовых результатах	-	-	-	-
24	Переоценка	-	-	-	-
25	Прочее	-170	-	-	-170
26	Балансовая стоимость на конец отчетного периода	280	-	35	315
27	Стоимость (или оценка) на конец отчетного периода	539	-	35	574
28	Накопленная амортизация на конец отчетного периода	-259	-	-	-259
29	Балансовая стоимость на конец отчетного периода	280	-	35	315

18.1.1. В результате проведения теста на обесценение нематериальных активов с неопределенным сроком полезной службы в г. был признан убыток в размере _____ 31.12.2018
тысяч рублей (в _____ году:
01.01.2018

тысяч рублей (в _____ году:
01.01.2018

18.1.2. Поступления нематериальных активов включают капитализированные затраты по займам в размере _____ тысяч рублей (в _____ году:
01.01.2018

тысяч рублей). Ставка капитализации составила _____ процентов).

году:

01.01.2018

году:

_____ процентов (в

Прочие активы

Таблица 20.1

Номер строки	Наименование показателя	На 31.12.2018	На 31.12.2017
1	2	3	4
1	Затраты на заключение договора	-	-
2	Вложения в драгоценные металлы, монеты	-	-
3	Вложения в природные камни	-	-
4	Расчеты по налогам и сборам, кроме налога на прибыль	331	15
5	Расчеты с персоналом	-	-
6	Расчеты по социальному страхованию	-	-
7	Налог на добавленную стоимость, уплаченный	4	-
8	Расчеты с поставщиками и подрядчиками	66	35
9	Запасы	1	1
10	Расчеты с акционерами, участниками	-	-
11	Накопленная величина изменения справедливой стоимости объекта хеджирования (твердое договорное обязательство)	-	-
12	Расчеты с посредниками по обслуживанию выпусков ценных бумаг	-	-
13	Прочее	-	-
14	Резерв под обесценение	-	-
15	Итого	402	51

тыс. руб.

Расход (доход) по налогу на прибыль, отраженный в составе прибыли (убытка) в разрезе компонентов

Таблица 48.1

Номер строки	Наименование показателя	На 31.12.2018	На 31.12.2017
1	2	3	4
1	Требования по текущему налогу на прибыль	-	-
2	Обязательство по текущему налогу на прибыль	-	-
3	Отложенное налоговое обязательство	-	-
4	Отложенный налоговый актив по вычитаемым временным разницам	103	47
5	Отложенный налоговый актив по перенесенным на будущее налоговым убыткам	1 773	1 617

Кредиторская задолженность

Таблица 26.1

Номер строки	Наименование показателя	На 31.12.2018	На 31.12.2017
1	2	3	4
1	Кредиторская задолженность по информационно-технологическим услугам	-	-
2	Кредиторская задолженность по услугам по содержанию и аренде помещений	-	-
3	Кредиторская задолженность перед депозитариями	-	-
4	Кредиторская задолженность перед регистраторами	-	-
5	Кредиторская задолженность по торговым операциям, в том числе:	-	-
6	кредиторская задолженность перед брокерами и дилерами	-	-
7	кредиторская задолженность перед клиентами	-	-
8	Расчеты с посредниками по обслуживанию выпусков ценных бумаг	-	-
9	Расчеты по конверсионным операциям, производным финансовым инструментам и ценным бумагам	-	-
10	Расчеты с организаторами торговли, в том числе:	-	-
11	на фондовом рынке	-	-
12	на валютном рынке	-	-
13	на срочном рынке	-	-
14	на товарном рынке	-	-
15	прочие	-	-
16	Расчеты с операторами товарных поставок	-	-
17	Расчеты с репозитарием	-	-
18	Расчеты с клиринговыми организациями	-	-
19	Прочая кредиторская задолженность	18	4
20	Итого	18	4

26.1.1. Анализ кредиторской задолженности по срокам, оставшимся до погашения (на основе договорных недисконтированных денежных потоков) раскрывается в примечании 52 настоящего приложения.

26.1.2. Оценочная справедливая стоимость кредиторской задолженности и ее сопоставление с балансовой стоимостью раскрываются в примечании 56 настоящего приложения.

Прочие обязательства

Таблица 29.1

Номер строки	Наименование показателя	На 31.12.2018	На 31.12.2017
1	2	3	4
1	Расчеты с акционерами, участниками	-	-
2	Расчеты с персоналом	-	-
3	Расчеты по социальному страхованию	76	33
4	Обязательства перед сотрудниками по неиспользованным отпускам	440	203
5	Налог на добавленную стоимость, полученный	-	-
6	Расчеты по налогам и сборам, кроме налога на прибыль	-	-
7	Авансы (предоплаты) полученные	-	-
8	Накопленная величина изменения справедливой стоимости объекта хеджирования (твердое договорное обязательство)	-	-
9	Обязательства по договорам финансовой гарантии	-	-
10	Прочее	-	-
11	Итого	516	236

тыс. руб.

Нераспределенная прибыль

Номер строки	Наименование показателя	На 31.12.2018	На 31.12.2017
1	2	3	4
1	Нераспределенная прибыль	-7 572	-6 624
2	Итого	-7 572	-6 624

Капитал

Номер строки	Наименование показателя	На 31.12.2018	На 31.12.2017
	2	3	4
1	Уставный капитал	15 100	15 100
2	Добавочный капитал	22 494	15 861
3	Собственные акции (доли), выкупленные у акционеров (участников)	-	-
4	Итого	37 594	30 961

тыс. руб.

Капитал

Таблица 30.1

Номер строки	Наименование показателя	Количество обыкновенных акций в обращении	Номинальная стоимость обыкновенных акций	Количество привилегированных акций	Номинальная стоимость привилегированных акций	Поправка на инфляцию	Итого
	2	3	4	5	6	7	8
1	Балансовая стоимость на 01.01.2017 г.	-	-	-	-	-	-
2	Новые акции, выпущенные в предыдущем отчетном периоде	-	-	-	-	-	-
3	Собственные акции, выкупленные у акционеров в предыдущем отчетном периоде	-	-	-	-	-	-
4	Собственные акции, реализованные в предыдущем отчетном периоде	-	-	-	-	-	-
4.1	Балансовая стоимость на 31.12.2017 г.	-	-	-	-	-	-
5	Балансовая стоимость на 01.01.2018 г.	-	-	-	-	-	-
6	Новые акции, выпущенные в отчетном периоде	-	-	-	-	-	-
7	Собственные акции, выкупленные у акционеров в отчетном периоде	-	-	-	-	-	-
8	Собственные акции, реализованные в отчетном периоде	-	-	-	-	-	-
9	Балансовая стоимость на 31.12.2018 г.	-	-	-	-	-	-

30.1.1. Номинальный зарегистрированный уставный капитал некредитной финансовой организации по состоянию на 01.01.2018 г.: _____ тысяч рублей). По состоянию на 31.12.2018 года все выпущенные в обращение акции некредитной финансовой организации были полностью оплачены. (Количество обыкновенных акций, выпущенных, но не полностью оплаченных, составляет _____ рублей за одну акцию. Информация раскрывается в соответствии с МСФО (IAS) 1. 30.1.2. Все обыкновенные акции имеют номинальную стоимость _____ рублей за одну акцию. 30.1.3. Каждая акция предоставляет право одного голоса. 30.1.4. Привилегированные акции имеют номинальную стоимость _____ рублей за одну акцию, но не полностью оплаченных, составляет _____ процентов годовых (на 01.01.2018 года). 30.1.5. Все выпущенные привилегированные акции полностью оплачены. Количество привилегированных акций, выпущенных, но не полностью оплаченных, составляет _____ процентов годовых (на 01.01.2018 года). 30.1.6. Дивиденды по привилегированным акциям установлены в размере _____ и имеют преимущество перед дивидендами по обыкновенным акциям. 30.1.7. По статье "Прочие резервы" отражаются следующие компоненты капитала: _____ процентов годовых)

тысяч рублей

15100

31.12.2018 года составляет

31.12.2018

По состоянию на

тысяч рублей).

31.12.2018

года все выпущенные в обращение акции некредитной финансовой организации были полностью оплачены.

(на

года).

30.1.7.

тыс. руб.

Примечание 1. Основная деятельность некредитной финансовой организации
Основная деятельность некредитной финансовой организации

Таблица 1.1

Номер строки	Стандарт МСФО	Требования к раскрытию информации	Описание
1	2	3	4
1	МСФО (IAS) 1	Номер лицензии	21-000-1-01002
2	МСФО (IAS) 1	Срок действия лицензии	без срока действия
3	МСФО (IAS) 1	Дата выдачи лицензии	30.11.2017
4	МСФО (IAS) 1	Виды деятельности, на осуществление которых выдана лицензия	Деятельность по доверительному управлению паевыми инвестиционными фондами
5	МСФО (IAS) 1	Информация о возобновлении действия лицензии	
6	МСФО (IAS) 1	Организационно-правовая форма некредитной финансовой организации	Общество с ограниченной ответственностью
7	МСФО (IAS) 1, МСФО (IAS) 24	Наименование материнского предприятия и наименование конечного владельца (бенефициара)	Осташевич Сергей Олегович
8	МСФО (IAS) 1, МСФО (IAS) 24	Местонахождение материнского предприятия группы, в состав которой входит некредитная финансовая организация	
9	МСФО (IAS) 1	Количество филиалов некредитной финансовой организации, открытых на территории Российской Федерации	
10	МСФО (IAS) 1	Количество филиалов некредитной финансовой организации, открытых на территории иностранных государств	
11	МСФО (IAS) 1	Места нахождения филиалов некредитной финансовой организации, открытых на территории иностранных государств	
12	МСФО (IAS) 1	Юридический адрес некредитной финансовой организации	109004, г. Москва, ул. Александра Солженицына, д.27, ком. 44
13	МСФО (IAS) 1	Фактический адрес некредитной финансовой организации	109004, г. Москва, ул. Александра Солженицына, д.27, ком. 44
14	МСФО (IAS) 1	Численность персонала некредитной финансовой организации	5
15	МСФО (IAS) 21	Валюта отчетности	тыс. рублей

тыс. руб.

Примечание 2. Экономическая среда, в которой некредитная финансовая организация осуществляет свою деятельность

Экономическая среда, в которой некредитная финансовая организация осуществляет свою деятельность

Таблица 2.1

Номер строки	Стандарт МСФО	Требования к раскрытию информации	Описание
1	2	3	4
1	МСФО (IAS) 1	<p>Основные факторы и влияния, определяющие финансовые результаты.</p> <p>Изменения внешней среды, в которой функционирует некредитная финансовая организация, реакция на эти изменения</p>	<p>Общество осуществляет свою деятельность на территории Российской Федерации. Следовательно, Общество подвержено экономическим и финансовым рискам на рынках Российской Федерации, которой присущи признаки развивающегося рынка. Правовая, налоговая и административная системы продолжают развиваться, но подвержены различным интерпретациям и частым изменениям, которые наряду с другими правовыми и финансовыми препятствиями усиливают проблемы, с которыми сталкиваются организации, осуществляющие деятельность в Российской Федерации. Кроме того, сокращение объемов рынка капитала и кредитных рынков и его влияние на российскую экономику способствуют еще большему увеличению уровня неопределенности экономической среды. Финансовая отчетность отражает оценку руководством воздействия российской деловой среды на операции и финансовое положение Общества. Будущие экономические условия могут отличаться от оценки руководства.</p>

Тыс. руб.

Примечание 3. Основы составления отчетности
Основы составления отчетности

Таблица 3.1

Номер строки	Стандарт МСФО	Требования к раскрытию информации	Описание
1	2	3	4
1	МСФО (IAS) 1	Некредитная финансовая организация должна явно и однозначно указать основы подготовки бухгалтерской (финансовой) отчетности	Бухгалтерский (финансовый) учет ведется на основе ОСБУ (Отраслевых стандартов бухгалтерского учета для НФО)
2	МСФО (IAS) 1	База (или базы) оценки, использованная (использованные) при составлении бухгалтерской (финансовой) отчетности	Подготовка финансовой отчетности в соответствии с МСФО требует использования руководством профессиональных суждений, допущений и расчетных оценок, которые влияют на то, как применяются положения учетной политики и в каких суммах отражаются активы, обязательства, доходы и расходы. Фактические результаты могут отличаться от этих оценок. Допущения и сделанные на их основе расчетные оценки постоянно анализируются на предмет необходимости их изменения. Изменения в расчетных оценках признаются в том отчетном периоде, когда эти оценки были пересмотрены, и во всех последующих периодах, затронутых указанными изменениями. Наиболее значимые сферы, требующие использования оценочных суждений и допущений, включают: * оценочные обязательства по неиспользованному отпуску; * признание отложенного налогового актива; * условные обязательства
3	МСФО (IAS) 1	Причины реклассификации сравнительных сумм	
4	МСФО (IAS) 1	Характер реклассификаций сравнительных сумм (включая информацию по состоянию на начало предшествующего периода)	
5	МСФО (IAS) 1	Сумма каждой статьи (класса статей), которая является предметом реклассификации	
6	МСФО (IAS) 1	Существенное влияние ретроспективного применения учетной политики на информацию на начало предшествующего отчетного периода, существенное влияние ретроспективного пересчета или реклассификации остатков на начало предшествующего отчетного периода в связи с исправлением ошибок	

Примечание 4. Принципы учетной политики, важные бухгалтерские оценки и профессиональные суждения в применении учетной политики
Краткое изложение принципов учетной политики, важные оценки и профессиональные суждения в применении учетной политики

тыс. руб.

Таблица 4.1

Номер строки	Стандарт МСФО	Требования к раскрытию информации	Описание
1	2	3	4
Раздел I. Влияние оценок и допущений			
1	МСФО (IAS) 1	Суждения (помимо тех, которые связаны с оценкой), которые были выработаны руководством в процессе применения учетной политики и которые оказывают наибольшее влияние на суммы, отраженные в бухгалтерской (финансовой) отчетности	Допущения и сделанные на их основе расчетные оценки постоянно анализируются на предмет необходимости их изменения. Изменения в расчетных оценках признаются в том отчетном периоде, когда эти оценки были пересмотрены, и во всех последующих периодах, затронутых указанными изменениями. Наиболее значимые сферы, требующие использования оценочных суждений и допущений, включают: • оценочные обязательства по неиспользованному отпуску; • признание отложенного налогового актива; • условные обязательства
2	МСФО (IAS) 1	Влияние оценок и допущений на признанные активы и обязательства (указываются статьи отчетности, на суммы которых профессиональные оценки и допущения оказывают наиболее существенное воздействие, и приводятся комментарии в отношении того, каким образом влияют профессиональные суждения на оценку этих статей)	Основным допущением, лежащим на основе оценок, являются имеющаяся рыночная информация (при ее наличии) и прошлый опыт. Это включает в себя допущения в отношении процесса урегулирования убытков, инфляционные факторы, осторожность в оценке заявленных убытков, задержки в уведомлении и урегулировании. Суждения применяются для оценки степени влияния на величину резервов внешних факторов, таких как судебные решения и изменения в законодательстве, а также для отнесения исходных данных, используемых для оценки справедливой стоимости финансовых инструментов, к тому или иному уровню в иерархии источников справедливой стоимости.
3	МСФО (IAS) 1, МСФО (IFRS) 13, МСФО (IFRS) 9	Ключевые подходы к оценке финансовых инструментов	Руководство определяет соответствующую классификацию финансовых инструментов при первоначальном признании. Финансовые активы и обязательства первоначально признаются по справедливой стоимости плюс, в случае если финансовый актив или финансовое обязательство не являются оцениваемыми по справедливой стоимости, изменения которой отражаются в составе прибыли и убытка за период, затраты по сделке, относимые напрямую к приобретению и выпуску финансового актива или обязательства
4	МСФО (IAS) 21	Переоценка активов и обязательств, выраженных в иностранной валюте	Операции в иностранной валюте пересчитываются в функциональную валюту Общества по валютному курсу, действовавшему на дату совершения сделки. Монетарные активы и обязательства, выраженные в иностранной валюте на отчетную дату, пересчитываются в функциональную валюту по обменному курсу на отчетную дату. Немонетарные активы и обязательства, выраженные в иностранной валюте, которые оцениваются по исторической стоимости, переводятся в функциональную валюту по обменному курсу на дату совершения операции. Курсовые разницы, возникающие при пересчете, признаются в составе прибыли или убытка.
5	МСФО (IAS) 1	Непрерывность деятельности	Бухгалтерская (финансовая) отчетность составляется на основе допущения (принципа) о непрерывности деятельности. В случае, если становится известно о прекращении деятельности в будущем, такая информация должна будет раскрываться в бухгалтерской (финансовой) отчетности в дальнейшем
6	МСФО (IAS) 29	Информация в отношении пересчета показателей предыдущих периодов с учетом изменений общей покупательной способности рубля	0
Раздел II. Изменения в учетной политике			
7	МСФО (IAS) 8	Описание изменений учетной политики, их причин и характера (раскрываются наименование МСФО, в соответствии с которым производятся изменения, причины, по которым применение новых МСФО обеспечивает более надежную и уместную корректировку, и дается описание влияния изменений учетной политики на корректировки текущего и предыдущего периода)	0
8	МСФО (IAS) 8	Приводятся наименования выпущенных, но не вступивших в силу МСФО с указанием дат, с которых планируется применение этих МСФО, дат, с которых требуется применение этих МСФО, характера предстоящих изменений в учетной политике, обсуждения ожидаемого влияния на отчетность или указанием того, что такое влияние не может быть обоснованно оценено	0

Раздел III. Принципы учетной политики, которые представляются уместными для понимания бухгалтерской (финансовой) отчетности. Критерии признания и база оценки финансовых инструментов			
9	МСФО (IAS) 1, МСФО (IFRS) 7	Критерии признания и база оценки денежных средств и их эквивалентов	Денежные средства и их эквиваленты включают денежные средства в кассе, средства на банковских счетах до востребования, средства, размещенные на расчетных счетах, брокерских счетах или «Overnight» депозитах в банках и другие краткосрочные высоколиквидные инвестиции с первоначальным сроком погашения по договору не более трех месяцев. Остатки денежных средств с ограничением использования исключаются из состава денежных средств и их эквивалентов для целей составления отчета о движении денежных средств. Денежные потоки, связанные с полученными процентами и дивидендами, классифицируются как инвестиционная деятельность.
10	МСФО (IAS) 1, МСФО (IFRS) 7	Критерии признания и база оценки средств, размещенных в кредитных организациях и банках-нерезидентах	0
11	МСФО (IFRS) 7, МСФО (IFRS) 9	Порядок признания и последующего учета финансовых активов, оцениваемых по справедливой стоимости через прибыль или убыток	При первоначальном признании финансовые активы, переоцениваемые по справедливой стоимости через прибыль или убыток, оцениваются по справедливой стоимости на дату их первоначального признания. Последующий порядок их учета зависит главным образом от классификации инструмента. После первоначального признания финансовые активы и финансовые обязательства, переоцениваемые по справедливой стоимости через прибыль или убыток (включая производные инструменты), должны в общем случае оцениваться по справедливой стоимости, из которой не вычитаются затраты по реализации. Связанные с этими инструментами доходы и расходы должны признаваться в отчете о прибылях и убытках. Если Общество рассчитывает получить денежные потоки от продажи финансовых активов (собирается активно торговать ими, играя на разнице в рыночной стоимости), то такие активы оцениваются в бухгалтерской (финансовой) отчетности по справедливой (рыночной) стоимости с отражением изменений в справедливой стоимости через прибыль/убыток.
12	МСФО (IFRS) 7, МСФО (IFRS) 9	Порядок признания и последующего учета финансовых активов, оцениваемых по справедливой стоимости через прочий совокупный доход	При первоначальном признании финансовые активы, переоцениваемые по справедливой стоимости через прибыль или убыток, оцениваются по справедливой стоимости на дату их первоначального признания. Если Общество рассчитывает увеличить доход от портфеля инвестиций как за счет получения денежных потоков в виде процентов, так и за счет продажи по цене, превышающей цену покупки, то такие финансовые активы Общество учитывает по справедливой стоимости через прочий совокупный доход.
13	МСФО (IFRS) 9, МСФО (IFRS) 7	Порядок признания и последующего учета финансовых активов, оцениваемых по амортизированной стоимости	Финансовый актив должен оцениваться по амортизированной стоимости, если выполняются оба следующих условия: (а) финансовый актив удерживается в рамках бизнес-модели, целью которой является получение предусмотренных договором денежных потоков, и (б) денежные потоки являются исключительно выплатами основной суммы долга и процентов на непогашенную часть основной суммы долга. Амортизированная стоимость финансового инструмента определяется как сумма, по которой он был оценен при первоначальном признании, минус частичные выплаты основного долга плюс или минус рассчитанная с использованием метода эффективной процентной ставки, накопленная амортизация разницы между первоначальной стоимостью и суммой к погашению минус сумма, списанная на обесценение или безнадежную задолженность. Амортизированная стоимость отражает денежные потоки от финансового актива, которые Общество получит в том случае, если будет держать этот актив до погашения.
14	МСФО (IAS) 1, МСФО (IAS) 27	Порядок признания и последующего учета инвестиций в дочерние, совместно контролируемые и ассоциированные предприятия	0

15	МСФО (IAS) 1	Порядок признания и последующего учета прочих активов	Предоплаты включают в себя суммы, отраженные по цене приобретения, которая приблизительно равна их справедливой стоимости, так как ожидается, что они снова будут списаны на расходы в течении года с момента окончания отчетного периода. Общество учитывает в составе запасов следующие активы: активы в виде запасных частей, материалов, инвентаря, принадлежностей, изданий, которые будут потребляться при выполнении работ, оказания услуг в ходе обычной деятельности Общества (при оказании страховых услуг, для административных и управленческих нужд) либо при сооружении (строительстве), создании (изготовлении) восстановления объектов инвестиционного имущества; товарно-материальные ценности, приобретенные в качестве товаров для продажи в ходе обычной деятельности; и другие активы, используемые при выполнении работ, оказания услуг в ходе обычной деятельности Общества (при оказании страховых услуг, для административных и управленческих нужд), при условии, что стоимость указанных активов не превышает 100000 рублей, в т.ч. НДС, за единицу актива. Общество учитывает в составе запасов сувенирную продукцию рекламного характера, изготовленную по заказу Общества. При первоначальном признании запасы оцениваются в сумме фактических затрат на их приобретение, доставку и приведение их в состояние, пригодное для использования (далее - себестоимости), включая НДС. После первоначального признания запасы оцениваются по наименьшей из двух величин: по себестоимости; по чистой цене продажи. Оценка запасов осуществляется на конец каждого отчетного года.
16	МСФО (IFRS) 7, МСФО (IFRS) 9	Порядок признания и последующего учета финансовых обязательств, оцениваемых по справедливой стоимости через прибыль или убыток	Финансовые обязательства отражаются в отчете о финансовом положении, когда Общество вступает в договорные отношения, предметом которых являются указанные ниже финансовые инструменты. При первоначальном признании в учете финансовые обязательства оцениваются по справедливой стоимости. При первоначальном признании в учете Общество присваивает им соответствующую категорию и в дальнейшем может переклассифицировать в определенных случаях. Справедливая стоимость финансовых инструментов, торговля которыми на отчетную дату осуществляется на активном рынке, определяется на основании рыночных котировок или котировок дилеров, без вычета затрат по сделке.
17	МСФО (IFRS) 7, МСФО (IFRS) 9	Порядок признания и последующего учета финансовых обязательств, оцениваемых по амортизированной стоимости	0
18	МСФО (IAS) 32	Порядок проведения взаимозачетов финансовых активов и финансовых обязательств	0
Раздел IV. Порядок признания и последующего учета хеджирования			
19	МСФО (IFRS) 7	Хеджирование потоков денежных средств (описание типа хеджирования, характера хеджируемых рисков, финансовых инструментов, признанных инструментами хеджирования)	0
20	МСФО (IFRS) 7	Хеджирование справедливой стоимости (описание типа хеджирования, характера хеджируемых рисков, финансовых инструментов, признанных инструментами хеджирования)	0
21	МСФО (IFRS) 7	Хеджирование чистых инвестиций в иностранные подразделения (описание типа хеджирования, характера хеджируемых рисков, финансовых инструментов, признанных инструментами хеджирования)	0

Раздел V. Критерии признания и база оценки инвестиционного имущества

22	МСФО (IAS) 40	Применяемая модель учета инвестиционного имущества	<p>Общество учитывает в качестве инвестиционного имущества земельные участки, здания или их часть, находящиеся в собственности Общества (в т.ч. полученные при осуществлении уставной деятельности) при одновременном выполнении следующих условий:- объект имущества(или часть имущества) предназначен для получения арендных платежей и не используется Обществом в качестве средств труда при оказании услуг, в административных или управленческих целях, в целях предусмотренных санитарно-гигиеническими, техно-эксплуатационными и другими специальными техническими нормами и требованиями;-не планируется продажа объекта имущества в течении 12 месяцев с даты классификации объекта в качестве инвестиционного имущества;-объект имущества способен приносить Обществу экономические выгоды в будущем;-стоимость объекта инвестиционного имущества может быть надежно определена.Общество оценивает все затраты на инвестиционное имущество на момент их возникновения. Инвестиционное имущество первоначально оценивается по фактическим затратам. Последующая оценка осуществляется по первоначальной стоимости за вычетом накопленной амортизации и накопленных убытков от обесценивания.</p>
23	МСФО (IAS) 40	Критерии, используемые организацией в целях проведения различия между инвестиционным имуществом и объектами собственности, занимаемыми владельцем, а также имуществом, предназначенным для продажи в ходе обычной деятельности	<p>Инвестиционное имущество предназначено для получения арендной платы или прироста стоимости капитала, или того или другого. Инвестиционное имущество генерирует потоки денежных средств в значительной степени независимо от других активов, которыми владеет Общество. Это отличает инвестиционное имущество от недвижимости, занимаемой владельцем, а также имуществом предназначенным для продажи в ходе обычной деятельности. В случае, когда часть объекта имущества (недвижимость) используется для получения арендных платежей, а другая часть объекта имущества используется Обществом в качестве средств труда при оказании услуг, в административных целях, в целях обеспечения безопасности, защиты окружающей среды, а также в случаях, предусмотренных санитарно-гигиеническими, техно-эксплуатационными и другими специально техническими нормами и требованиями, то в бухгалтерском учете указанный объект имущества Общество признает:- Инвестиционным имуществом-в случае, когда менее 20% площади объекта используется в качестве средств труда;-основным средством-в случае, когда 20 и более % площади объекта используется в качестве средств труда</p>
24	МСФО (IAS) 40	Степень, в которой справедливая стоимость инвестиционного имущества (измеренная или раскрытая в бухгалтерской (финансовой) отчетности) основана на оценке, произведенной независимым оценщиком, обладающим соответствующей признанной профессиональной квалификацией, а также недавним опытом проведения оценки инвестиций в недвижимость той же категории и того же места нахождения, что и оцениваемый объект	0

Раздел VI. Критерии признания, база оценки основных средств

25	МСФО (IAS) 16	База, используемая для оценки основных средств (для каждого класса активов)	<p>Общество учитывает в качестве основных средств активы, имеющие материально-вещественную форму, при одновременном выполнении следующих условий:- использование при выполнении работ, оказания услуг, либо для управленческих нужд или в административных целях организации, а также в целях обеспечения безопасности, защиты окружающей среды и в случаях, предусмотренных санитарно-гигиеническим, технико-эксплуатационными и другими специальными техническими нормами и требованиями:- использование в течении длительного времени, т.е. срока полезного использования продолжительностью свыше 12 (двенадцати) месяцев;-способность приносить организации экономические выгоды(доход) в будущем;-первоначальная стоимость объекта может быть надежно определена. Все основные средства отражаются по первоначальной стоимости, без учета затрат на повседневное обслуживание, за вычетом накопленной амортизации и накопленного убытка от обесценивания. Такая стоимость включает в себя затраты, связанные с заменой и установкой оборудования, отражаемые по факту понесения, в случае если они отвечают критериям капитализации. Активы, отвечающие определению основных средств, первоначальная стоимость которых составляет не более 10 000 рублей(включая НДС), учитываются в составе запасов. Расходы, связанные с ремонтом и модернизацией, начисляются по факту и включаются в административные и операционные расходы, если они не подлежат капитализации. Прекращение признания объекта основных средств осуществляется при его использовании или выбытия более не ожидается получения будущих экономических выгод. Доход или расход, возникающие в результате прекращения признания актива (рассчитанные как разница между чистой выручкой от реализации и балансовой стоимостью актива), признаются в составе прибыли или убытка за этот год, в котором было прекращено признание.</p>
26	МСФО (IAS) 16	Применяемый метод амортизации (для каждого класса активов)	<p>Амортизация по объектам незавершенного строительства не начисляется до момента готовности к вводу в эксплуатацию. Общество применяет линейный способ начисления амортизации для всех групп однородных объектов. Земельные участки не амортизируются. Начисление амортизации по объекту основных средств производится равномерно в течении всего срока его эксплуатации, до полного погашения стоимости объекта основных средств либо его списания.</p>
27	МСФО (IAS) 16	Применяемые сроки полезного использования (для каждого класса активов)	<p>Общество применяет следующую классификацию однородных групп и сроки полезного использования основных средств: Земельные участки-бессрочно; Здания и сооружения-360 мес.; Вычислительная техника-36 мес.; Мебель- 60 мес.; Телекоммуникационное оборудование-36 мес.; Автомобильные средства-60 мес.; Офисное и прочее оборудование-60 мес. Срок полезного использования капитальных вложений в полученную в аренду объекты в форме неотделимых улучшений, произведенных с согласия арендодателя по договорам аренды, заключенным на срок более одного года, определяется исходя из срока действия договора аренды. По состоянию на конец каждого финансового года возмещается стоимость активов, сроки полезного использования и методы пересматриваются и корректируются в случае необходимости.</p>

Раздел VII. Критерии признания, база оценки нематериальных активов

28	МСФО (IAS) 38	Определение и состав нематериальных активов	<p>К нематериальным активам Общества (НМА) относятся результаты интеллектуальной деятельности, иные объекты интеллектуальной собственности, не имеющие материально-вещественной структуры и одновременно удовлетворяющие следующим условиям:- объект способен приносить Обществу экономические выгоды в будущем, в частности, объект предназначен для использования Обществом при выполнении работ, оказания услуг либо в административных целях или для управленческих нужд;- Общество имеет право на получение экономических выгод от использования объекта в будущем. Право Общества на получение экономических выгод от объекта в будущем подтверждено наличием надлежаще оформленных документов, подтверждающих существование самого актива и права Общества на результаты интеллектуальной деятельности или приравнивания к ним средства индивидуализации (далее-средства индивидуализации);- имеются ограничения доступа иных лиц к экономическим выгодам от использования объекта (Общество имеет контроль над объектом);- объект может быть идентифицирован (возможность выделения или отделения от других активов);- объект предназначен для использования в течении более чем 12 месяцев;- первоначальная стоимость объекта может быть надежно определена. Общество выделяет следующие однородные группы нематериальных активов, схожие по характеру и использованию:-компьютерное программное обеспечение;-иные нематериальные активы.</p>
29	МСФО (IAS) 1	База оценки для каждого класса активов (стоимость приобретения за вычетом амортизации или стоимость переоценки за вычетом амортизации)	<p>Приобретенные нематериальные активы показаны на исторической стоимости за минусом накопленной амортизации. Амортизация рассчитывается по методу равномерного начисления износа, то есть стоимость нематериальных активов списывается в течении срока их полезного использования. Приобретенные нематериальные активы капитализируются в сумме затрат, понесенных на приобретение и подготовку к использованию специфического программного обеспечения. Данные капитализированные затраты амортизируются линейным методом в течении оценочного срока их полезного использования. Затраты, связанные с разработкой или поддержкой программного обеспечения, относятся на расходы в момент возникновения. Затраты, прямо связанные с разработкой идентифицируемых и уникальных программных продуктов, которые контролируются Обществом, и которые, вероятно, более года будут приносить экономические выгоды, превышающие принесенные затраты, признаются как нематериальные активы (капитализируются). Такие затраты включают в себя затраты на разработку, расходы на персонал, а также соответствующую долю косвенных расходов. Капитализированные затраты на разработку программного обеспечения амортизируются в течении срока ожидаемого срока полезного использования данного программного обеспечения.</p>
30	МСФО (IAS) 38	Раскрытие для каждого класса активов с неопределенным сроком полезного использования факта ежегодного тестирования на обесценение, информации о наличии возможных признаков обесценения	<p>Если срок службы нематериального актива является неопределенным, то актив оценивается на предмет обесценения ежегодно, а также в случае появления четких признаков такого обесценения. Общество не имеет активов с неопределенным сроком полезного использования.</p>
31	МСФО (IAS) 38	Применяемые сроки и методы амортизации для нематериальных активов с ограниченным сроком использования	<p>Амортизация рассчитывается по методу равномерного начисления износа, то есть стоимость нематериальных активов списывается в течении оценочного срока полезного использования. Срок полезного использования оценивается на каждый актив индивидуально.</p>
32	МСФО (IAS) 1	Порядок учета затрат на создание нематериальных активов собственными силами	<p>Затраты, прямо связанные с разработкой идентифицируемых и уникальных программных продуктов, которые контролируются Обществом, и которые, вероятно, более года будут приносить экономические выгоды, превышающие понесенные затраты, признаются как нематериальные активы (капитализируются). Такие затраты включают в себя затраты на разработку, расходы на персонал, а также соответствующую долю косвенных расходов. Капитализированные затраты на разработку программного обеспечения амортизируются в течении срока ожидаемого срока полезного использования данного программного обеспечения.</p>

Раздел VIII. Порядок признания и последующего учета вознаграждений работникам и связанных с ними отчислений

33	МСФО (IAS) 1, МСФО (IAS) 19	Порядок признания расходов, связанных с начислением заработной платы, включая компенсационные и стимулирующие выплаты, выплат по отпускам, пособий по временной нетрудоспособности и уходу за ребенком, вознаграждений по итогам года, выходных пособий	Вознаграждения работников, занятых заключением договоров страхования, урегулированием убытков, общехозяйственными функциями, учитываются раздельно и относятся на расходы в соответствии с характером функционала работников с использованием соответствующих счетов учета расходов и символов ОФР. Обязательства (требования) по выплате краткосрочных вознаграждений работникам не дисконтируются. Обязательства по оплате ежегодного оплачиваемого отпуска учитываются в размере величины ожидаемых затрат, которую предполагается выплатить работнику за неиспользованный на конец отчетного периода отпуск. Обязательства признаются в том периоде, в котором работники выполняют трудовые функции, дающие им право на получение оплачиваемого отпуска. Обязательства по оплате отпусков и обязательств по уплате взносов во внебюджетные фонды, исчисленных с сумм отпусков, учитываются в составе расходов, связанных с обеспечением деятельности. Обязательства по оплате других отпусков работников признаются при наступлении факта отсутствия (при предъявлении листа нетрудоспособности, справки о выполнении государственных обязанностей, при предоставлении учебного отпуска). Общество формирует обязательство по выплате премии по итогам прошедшего периода и обязательство по уплате взносов во внебюджетные фонды, исчисленных с сумм предполагаемых премий.	
34	МСФО (IAS) 19	Описание пенсионных планов с установленными выплатами, реализуемых некредитной финансовой организацией	0	
35	МСФО (IAS) 19	Использование метода дисконтированной стоимости для определения размера обязательства по пенсионному обеспечению и соответствующей стоимости вклада работников в отношении текущего периода	0	
36	МСФО (IAS) 19	Порядок отражения в отчетности вознаграждений работникам по окончании трудовой деятельности, не ограниченных фиксируемыми платежами	0	
Раздел IX. Критерии признания, база оценки и порядок учета других активов и обязательств				
37	МСФО (IAS) 1, МСФО (IFRS) 5	Порядок признания и последующего учета долгосрочных активов, предназначенных для продажи	0	
38	МСФО (IAS) 1, МСФО (IAS) 37	Порядок признания и последующего учета резервов - оценочных обязательств	Величина оценочных обязательств определяется на основании всей информации, доступной на отчетную дату, включая уведомления о неурегулированных убытках, опыт работы с аналогичными убытками и судебную практику. Общество использует несколько статистических методов оценки конечной стоимости убытков. Фактически применяемый метод или комбинация методов могут различаться для разных видов резервов. Суждение применяется для оценки степени влияния величину резервов внешних факторов, таких как судебные решения и изменения в законодательстве.	
39	МСФО (IAS) 17, МСФО (IFRS) 9	Порядок признания, последующего учета, прекращения признания обязательств по финансовой аренде	0	
40	МСФО (IFRS) 9	Порядок признания, последующего учета, прекращения признания кредиторской задолженности	Кредиторская задолженность Общества, возникающая в валюте РФ, отражается в учете в рублях и в сумме фактической задолженности. Кредиторские задолженности погашаются путем перечисления денежных средств на счет кредитора. Обязательство может быть погашено не только денежными, но и путем взаимозачета (передачи финансового актива) или передачи нефинансового актива. Возможен отказ от признания обязательства, в случае, если существует законное основание для освобождения от выполнения обязательства (или его части) либо в судебном порядке, либо самим Обществом.	
41	МСФО (IAS) 1	Порядок признания и оценки уставного капитала, эмиссионного дохода	Признание и оценка уставного капитала и эмиссионного дохода осуществляется в соответствии с действующим законодательством Российской Федерации.	
42	МСФО (IAS) 32, МСФО (IFRS) 7	Порядок признания и оценки собственных выкупленных акций (долей)	0	
43	МСФО (IAS) 32, МСФО (IFRS) 7	Порядок признания и оценки резервного капитала	Признание и оценка резервного капитала осуществляется в соответствии с действующим законодательством Российской Федерации.	

44	МСФО (IAS) 12	Порядок признания, оценки, последующего учета, прекращения признания отложенного налогового актива и отложенного налогового обязательства	<p>Отложенные налоговые активы и обязательства рассчитываются в отношении всех временных разниц с использованием балансового метода. Отложенные налоги на прибыль отражаются по всем временным разницам, возникающим между налоговой базой активов и обязательств и их балансовой стоимостью для целей финансовой отчетности, кроме случаев, когда отложенный налог на прибыль возникает в результате первоначального отражения гудвила, актива или обязательства по операции, которая не представляет собой объединение компаний, и которая на момент осуществления не влияет ни на бухгалтерскую прибыль, ни на налогооблагаемую прибыль или убыток. Отложенные налоговые активы признаются только в той степени, в которой появляется значительная вероятность того, что будет иметься налогооблагаемая прибыль, против которой могут быть зачтены вычитаемые временные разницы. Отложенные налоговые активы и обязательства оцениваются по налоговым ставкам, которые как предполагается, будут применяться в том отчетном году, в котором актив будет реализован, а обязательство погашено, на основе налоговых ставок (и налогового законодательства), которые по состоянию на отчетную дату были приняты или фактически приняты. Отложенный налог на прибыль отражается по временным разницам, связанным с инвестициями в дочерние и ассоциированные компании, а также совместные предприятия, за исключением случаев, когда время сторнирования временной разницы поддается контролю, и вероятно, что временная разница не будет сторнирована в обозримом будущем. Отложенный налог, относящийся к статьям, признанным не в составе прибыли или убытка, а непосредственно в капитале, также не признается в составе прибыли или убытка. Помимо этого, в Российской Федерации действуют различные операционные налоги, применяющиеся в отношении деятельности Общества. Эти налоги отражаются в составе прочих операционных расходов.</p>
45	МСФО (IAS) 10, МСФО (IAS) 32	Порядок отражения дивидендов	<p>Общество отражает дивиденды в соответствии с законодательством РФ. Общество отражает дивиденды в капитале в том периоде, в котором они объявлены. Информация о дивидендах, объявленных после окончания отчетного периода, но до утверждения финансовой отчетности к выпуску, отражается в примечании «События после отчетной даты». Дивиденды полученные признаются на дату, когда у Общества возникло право на их получение.</p>

Код территории по ОКАТО	Код некредитной финансовой организации		
	по ОКПО	основной государственной регистрационный номер	регистрационный номер
45266580000	04233988	1167746799494	

ОТЧЕТ О ФИНАНСОВЫХ РЕЗУЛЬТАТАХ НЕКРЕДИТНОЙ ФИНАНСОВОЙ ОРГАНИЗАЦИИ

за _____ За 2018 г. _____ г.

Общество с ограниченной ответственностью Управляющая Компания "Ай Пи Ти Управление Активами"
(ООО УК "Ай Пи Ти Управление Активами")
(полное фирменное и сокращенное фирменное наименования)

Почтовый адрес 109004, Москва г, Александра Солженицына ул, дом № 27, комната 44

Код формы по ОКУД: 0420003

Годовая (квартальная)


Номер строки	Наименование показателя	Примечания к строкам	За 2018 г.	За	За Последний Квартал Текущего Периода	За Последний Квартал Предыдущего Периода
1	2	3	4	5	6	7
Раздел I. Прибыли и убытки						
1	Торговые и инвестиционные доходы, в том числе:		2 940	-	992	-608
2	доходы за вычетом расходов (расходы за вычетом доходов) от операций с финансовыми инструментами, в обязательном порядке классифицируемыми как оцениваемые по справедливой стоимости через прибыль или убыток	32	-	-	-	-
3	доходы за вычетом расходов (расходы за вычетом доходов) от операций с финансовыми активами, классифицируемыми как оцениваемые по справедливой стоимости через прибыль или убыток по усмотрению некредитной финансовой организации	33	-	-	-	-
4	процентные доходы	34	679	-	191	-688
5	дивиденды и доходы за вычетом расходов (расходы за вычетом доходов) от участия		-	-	-	-
6	доходы за вычетом расходов (расходы за вычетом доходов) от операций с долговыми инструментами, оцениваемыми по справедливой стоимости через прочий совокупный доход	35	-	-	-	-
7	доходы за вычетом расходов (расходы за вычетом доходов) от операций с долевыми инструментами, оцениваемыми по справедливой стоимости через прочий совокупный доход	36	-	-	-	-
8	доходы за вычетом расходов (расходы за вычетом доходов), возникающие в результате прекращения признания финансовых активов, оцениваемых по амортизированной стоимости		-	-	-	-
9	доходы за вычетом расходов (расходы за вычетом доходов), связанные с реклассификацией финансовых активов, оцениваемых по амортизированной стоимости, в категорию финансовых активов, оцениваемых по справедливой стоимости через прибыль или убыток		-	-	-	-
10	доходы за вычетом расходов (расходы за вычетом доходов) по восстановлению (созданию) резервов под обесценение финансовых активов, оцениваемых по амортизированной стоимости	37	-	-	-	-
11	доходы за вычетом расходов (расходы за вычетом доходов) по восстановлению (созданию) резервов под обесценение долговых инструментов, оцениваемых по справедливой стоимости через прочий совокупный доход		-	-	-	-
12	доходы за вычетом расходов (расходы за вычетом доходов) от операций с инвестиционным имуществом	38	-	-	-	-
13	доходы за вычетом расходов (расходы за вычетом доходов) от операций с иностранной валютой	39	2 261	-	801	80
14	прочие инвестиционные доходы за вычетом расходов (расходы за вычетом доходов)	40	-	-	-	-
15	Выручка от оказания услуг и комиссионные доходы	41	4 010	-	4 010	-
16	Расходы на персонал	42	-5 647	-	-1 856	-807
17	Прямые операционные расходы	43	-	-	-	-
18	Процентные расходы	44	-	-	-	-
19	Доходы за вычетом расходов (расходы за вычетом доходов) от операций с финансовыми обязательствами, классифицируемыми как оцениваемые по справедливой стоимости через прибыль или убыток по усмотрению некредитной финансовой организации	45	-	-	-	-
20	Общие и административные расходы	46	-2 428	-	-856	477
21	Доходы за вычетом расходов (расходы за вычетом доходов) от переоценки и выбытия активов (выбывающих групп), классифицированных как предназначенные для продажи	16	-	-	-	-
22	Прочие доходы	47	-	-	-	-
23	Прочие расходы	47	-	-	-	-
24	Прибыль (убыток) до налогообложения		-1 125	-	2 290	-938
25	Доход (расход) по налогу на прибыль, в том числе:	48	211	-	-472	-985
26	доход (расход) по текущему налогу на прибыль	48	-679	-	-520	-
27	доход (расход) по отложенному налогу на прибыль	48	890	-	48	-985
28	Прибыль (убыток) от прекращенной деятельности, переоценки и выбытия активов (выбывающих групп), классифицированных как предназначенные для продажи, составляющих прекращенную деятельность, после налогообложения	16	-	-	-	-
29	Прибыль (убыток) после налогообложения		-914	-	1 818	-1 923
Раздел II. Прочий совокупный доход						
30	Прочий совокупный доход (расход), не подлежащий переклассификации в состав прибыли или убытка в последующих периодах, в том числе:		-	-	-	-
31	чистое изменение резерва переоценки основных средств и нематериальных активов, в том числе:		-	-	-	-
32	изменение резерва переоценки в результате выбытия основных средств и нематериальных активов		-	-	-	-
33	изменение резерва переоценки в результате переоценки основных средств и нематериальных активов	19	-	-	-	-
34	налог на прибыль, связанный с изменением резерва переоценки основных средств и нематериальных активов	48	-	-	-	-

35	чистое изменение справедливой стоимости долевого инструмента, оцениваемого по справедливой стоимости через прочий совокупный доход, в том числе:	-	-	-	-
36	изменение справедливой стоимости долевого инструмента, оцениваемого по справедливой стоимости через прочий совокупный доход	-	-	-	-
37	влияние налога на прибыль, связанного с изменением справедливой стоимости долевого инструмента, оцениваемого по справедливой стоимости через прочий совокупный доход	-	-	-	-
38	чистое изменение переоценки обязательств (активов) по вознаграждениям работникам по окончании трудовой деятельности, не ограниченными фиксируемыми платежами, в том числе:	-	-	-	-
39	изменение переоценки обязательств (активов) по вознаграждениям работникам по окончании трудовой деятельности, не ограниченными фиксируемыми платежами	-	-	-	-
40	влияние налога на прибыль, связанного с изменением переоценки обязательств (активов) по вознаграждениям работникам по окончании трудовой деятельности, не ограниченными фиксируемыми платежами	-	-	-	-
41	чистое изменение справедливой стоимости финансовых обязательств, учитываемых по справедливой стоимости через прибыль или убыток, связанное с изменением кредитного риска, в том числе:	-	-	-	-
42	изменение справедливой стоимости финансовых обязательств, учитываемых по справедливой стоимости через прибыль или убыток, связанное с изменением кредитного риска	-	-	-	-
43	влияние налога на прибыль, связанного с изменением справедливой стоимости финансовых обязательств, учитываемых по справедливой стоимости через прибыль или убыток, связанным с изменением кредитного риска	-	-	-	-
44	чистое изменение стоимости инструментов хеджирования, с помощью которых хеджируются долевого инструмента, оцениваемые по справедливой стоимости через прочий совокупный доход, в том числе:	-	-	-	-
45	изменение стоимости инструментов хеджирования, с помощью которых хеджируются долевого инструмента, оцениваемые по справедливой стоимости через прочий совокупный доход	-	-	-	-
46	влияние налога на прибыль, обусловленного изменением стоимости инструментов хеджирования, с помощью которых хеджируются долевого инструмента, оцениваемые по справедливой стоимости через прочий совокупный доход	-	-	-	-
47	прочий совокупный доход (расход) от прочих операций	-	-	-	-
48	налог на прибыль, относящийся к прочему совокупному доходу (расходу) от прочих операций	-	-	-	-
49	Прочий совокупный доход (расход), подлежащий переклассификации в состав прибыли или убытка в последующих периодах, в том числе:	-	-	-	-
50	чистое изменение резерва под обесценение долговых инструментов, оцениваемых по справедливой стоимости через прочий совокупный доход, в том числе:	-	-	-	-
51	восстановление (создание) резерва под обесценение долговых инструментов, оцениваемых по справедливой стоимости через прочий совокупный доход	-	-	-	-
52	влияние налога на прибыль, связанного с восстановлением (созданием) резерва под обесценение долговых инструментов, оцениваемых по справедливой стоимости через прочий совокупный доход	-	-	-	-
53	переклассификация резерва под обесценение долговых инструментов, оцениваемых по справедливой стоимости через прочий совокупный доход	-	-	-	-
54	налог на прибыль, связанный с переклассификацией резерва под обесценение долговых инструментов, оцениваемых по справедливой стоимости через прочий совокупный доход	-	-	-	-
55	чистое изменение справедливой стоимости долговых инструментов, оцениваемых по справедливой стоимости через прочий совокупный доход, в том числе:	-	-	-	-
56	изменение справедливой стоимости долговых инструментов, оцениваемых по справедливой стоимости через прочий совокупный доход	-	-	-	-
57	влияние налога на прибыль, связанного с изменением справедливой стоимости долговых инструментов, оцениваемых по справедливой стоимости через прочий совокупный доход	-	-	-	-
58	переклассификация в состав прибыли или убытка	-	-	-	-
59	налог на прибыль, связанный с переклассификацией доходов (расходов) от переоценки долговых инструментов, оцениваемых по справедливой стоимости через прочий совокупный доход, в состав прибыли или убытка	-	-	-	-
60	чистые доходы (расходы) от хеджирования денежных потоков, в том числе:	-	-	-	-
61	доходы (расходы) от хеджирования денежных потоков	-	-	-	-
62	налог на прибыль, связанный с доходами (расходами) от хеджирования денежных потоков	-	-	-	-
63	переклассификация в состав прибыли или убытка	-	-	-	-
64	налог на прибыль, связанный с переклассификацией доходов (расходов) от хеджирования денежных потоков в состав прибыли или убытка	-	-	-	-
65	прочий совокупный доход (расход) от прочих операций	-	-	-	-
66	налог на прибыль, относящийся к прочему совокупному доходу (расходу) от прочих операций	-	-	-	-
67	Итого прочий совокупный доход (расход) за отчетный период	-	-	-	-
68	Итого совокупный доход (расход) за отчетный период	-914	-	1 818	-1 923

Генеральный директор
(должность руководителя)

Остафьевич
Остафьевич Наталья Михайловна
(подпись) (инициалы, фамилия)

"11" марта 2019



Процентные доходы

Таблица 34.1

Номер строки	Наименование показателя	За 2018 г.	За 2017 г.	За Последний Квартал Текущего Периода	За Последний Квартал Предыдущего Периода
1	2	3	4	5	6
1	По необесцененным финансовым активам, в том числе:	679	-	191	-688
2	по финансовым активам, в обязательном порядке классифицируемым как оцениваемые по справедливой стоимости через прибыль или убыток	-	-	-	-
3	по финансовым активам, классифицируемым как оцениваемые по справедливой стоимости через прибыль или убыток по усмотрению некредитной финансовой организации	-	-	-	-
4	по финансовым активам, оцениваемым по справедливой стоимости через прочий совокупный доход: долговым инструментам	-	-	-	-
5	по финансовым активам, оцениваемым по амортизированной стоимости: средствам в кредитных организациях и банках-нерезидентах	-	-	-	-
6	по финансовым активам, оцениваемым по амортизированной стоимости: выданным займам и прочим размещенным средствам	-	-	-	-
7	по финансовой аренде	-	-	-	-
8	прочее	679	-	191	-688
9	По кредитно-обесцененным финансовым активам, в том числе:	-	-	-	-
10	по финансовым активам, оцениваемым по справедливой стоимости через прочий совокупный доход: долговым инструментам	-	-	-	-
11	по финансовым активам, оцениваемым по амортизированной стоимости: средствам в кредитных организациях и банках-нерезидентах	-	-	-	-
12	по финансовым активам, оцениваемым по амортизированной стоимости: выданным займам и прочим размещенным средствам	-	-	-	-
13	по финансовой аренде	-	-	-	-
14	прочее	-	-	-	-
15	Итого	679	-	191	-688

тыс. руб.

Доходы за вычетом расходов (расходы за вычетом доходов) от операций с иностранной валютой

Таблица 39.1

Номер строки	Наименование показателя	За 2018 г.	За 2017 г.	За Последний Квартал Текущего Периода	За Последний Квартал Предыдущего Периода
1	2	3	4	5	6
1	Доходы за вычетом расходов (расходы за вычетом доходов) от операций купли-продажи иностранной валюты	-	-	-	-
2	Доходы за вычетом расходов (расходы за вычетом доходов) от переоценки средств в иностранной валюте	2 261	-	801	80
3	Итого	2 261	-	801	80

Выручка от оказания услуг и комиссионные доходы

Таблица 41.1

Номер строки	Наименование показателя	За 2018 г.	За 2017 г.	За Последний Квартал Текущего Периода	За Последний Квартал Предыдущего Периода
1	2	3	4	5	6
Раздел I. Выручка и комиссионные доходы от деятельности по организации торгов					
1	Сервисные сборы	-	-	-	-
2	Выручка от оказания услуг по листингу	-	-	-	-
3	Комиссионные доходы по организации торгов на фондовом рынке	-	-	-	-
4	Комиссионные доходы по организации торгов на валютном рынке	-	-	-	-
5	Комиссионные доходы по организации торгов на срочном рынке	-	-	-	-
6	Комиссионные доходы по организации торгов на товарном рынке	-	-	-	-
7	Итого	-	-	-	-
Раздел II. Выручка от оказания услуг по ведению реестра владельцев ценных бумаг					
8	Выручка от оказания услуг по ведению реестра владельцев ценных бумаг	-	-	-	-
9	Выручка от оказания услуг зарегистрированным лицам	-	-	-	-
10	Выручка от приема-передачи системы ведения реестра	-	-	-	-
11	Выручка от оказания услуг по участию в общих собраниях акционеров	-	-	-	-
12	Выручка от оказания услуг, связанных с корпоративными действиями эмитента	-	-	-	-
13	Выручка от оказания услуг по подготовке выпусков ценных бумаг	-	-	-	-
14	Выручка от оказания услуг по выплате доходов по ценным бумагам	-	-	-	-
15	Итого	-	-	-	-
Раздел III. Выручка от клиринговой деятельности, деятельности по оказанию услуг центрального контрагента, репозитарной деятельности					
16	Выручка от оказания услуг клирингового обслуживания на фондовом рынке	-	-	-	-
17	Выручка от оказания услуг клирингового обслуживания на валютном рынке	-	-	-	-
18	Выручка от оказания услуг клирингового обслуживания на срочном рынке	-	-	-	-
19	Выручка от оказания услуг клирингового обслуживания на товарном рынке	-	-	-	-
20	Выручка от оказания услуг клирингового обслуживания: сервисные сборы	-	-	-	-
21	Выручка от оказания услуг по осуществлению функций центрального контрагента на фондовом рынке	-	-	-	-
22	Выручка от оказания услуг по осуществлению функций центрального контрагента на валютном рынке	-	-	-	-
23	Выручка от оказания услуг по осуществлению функций центрального контрагента на срочном рынке	-	-	-	-
24	Выручка от оказания услуг по осуществлению функций центрального контрагента на товарном рынке	-	-	-	-
25	Выручка от оказания услуг по осуществлению функций центрального контрагента: сервисные сборы	-	-	-	-
26	Выручка от оказания репозитарных услуг	-	-	-	-
27	Итого	-	-	-	-
Раздел IV. Выручка от оказания услуг по деятельности депозитария					
28	Выручка от оказания услуг по ведению счетов депо, хранению и учету ценных бумаг	-	-	-	-
29	Выручка от оказания услуг по проведению операций по счетам депо	-	-	-	-
30	Выручка от оказания услуг расчетного депозитария	-	-	-	-
31	Выручка от оказания услуг по ответственному хранению ценных бумаг	-	-	-	-
32	Выручка от оказания услуг по учету финансовых инструментов, не квалифицированных в качестве ценных бумаг	-	-	-	-
33	Выручка от оказания сопутствующих услуг по депозитарной деятельности	-	-	-	-
34	Итого	-	-	-	-
Раздел V. Комиссионные доходы от брокерской деятельности					
35	Комиссионные доходы от клиентских операций на фондовом рынке	-	-	-	-
36	Комиссионные доходы от клиентских операций на срочном рынке	-	-	-	-
37	Комиссионные доходы от клиентских операций на валютном рынке	-	-	-	-
38	Комиссионные доходы от клиентских операций на товарном рынке	-	-	-	-
39	Комиссионные доходы от прочих клиентских операций	-	-	-	-
40	Комиссионные доходы за перечисление денежных средств	-	-	-	-
41	Выручка от оказания услуг по размещению ценных бумаг	-	-	-	-
42	Итого	-	-	-	-
Раздел VI. Выручка по другим видам деятельности					
43	Выручка от оказания услуг специализированного депозитария по учету, контролю и хранению имущества (за исключением услуг по хранению ценных бумаг)	-	-	-	-
44	Выручка от оказания услуг по доверительному управлению	4 010	-	4 010	-
45	Выручка от оказания услуг бюро кредитных историй	-	-	-	-
46	Выручка от оказания услуг кредитного рейтингового агентства	-	-	-	-
47	Выручка от оказания услуг страхового брокера	-	-	-	-
48	Итого	4 010	-	4 010	-
Раздел VII. Прочие доходы по основному виду деятельности					
49	Агентское вознаграждение	-	-	-	-

50	Выручка от оказания услуг маркет-мейкера	-	-	-	-
51	Выручка от оказания услуг по обеспечению электронного документооборота	-	-	-	-
52	Выручка от оказания услуг по предоставлению доступа к программному обеспечению	-	-	-	-
53	Выручка от оказания информационных и консультационных услуг	-	-	-	-
54	Прочая выручка по основной деятельности за оказание дополнительных услуг	-	-	-	-
55	Итого	-	-	-	-
56	Всего	4 010	-	4 010	-

тыс. руб.

Расходы на персонал

Таблица 42.1

Номер строки	Наименование показателя	За 2018 г.	За 2017 г.	За Последний Квартал Текущего Периода	За Последний Квартал Предыдущего Периода
1	2	3	4	5	6
1	Расходы по оплате труда	4 569	-	1 549	692
2	Налоги и отчисления по заработной плате и прочим выплатам персоналу	1 078	-	307	123
3	Расходы по пенсионному плану	-	-	-	-
4	Расходы по прочим долгосрочным вознаграждениям	-	-	-	-
5	Прочее	-	-	-	-8
6	Итого	5 647	-	1 856	807

42.1.1. Расходы по оплате труда за 31.12.2018 года включают, в том числе, расходы по выплате вознаграждений работникам по итогам года в размере _____ тысяч рублей (за 01.01.2018 г.: _____ тысяч рублей), расходы по выплате выходных пособий в размере _____ тысяч рублей (за 01.01.2018 г.: _____ тысяч рублей).

42.1.2. Налоги и отчисления по заработной плате и прочим выплатам персоналу за 31.12.2018 года включают, в том числе, установленные законодательством Российской Федерации страховые взносы в государственные внебюджетные фонды в размере _____ тысяч рублей (за 01.01.2018 г.: _____ тысяч рублей). 1 078

Общие и административные расходы

Таблица 46.1

Номер строки	Наименование показателя	За 2018 г.	За 2017 г.	За Последний Квартал Текущего Периода	За Последний Квартал Предыдущего Периода
1	2	3	4	5	6
1	Расходы на информационно-телекоммуникационные услуги	-	-	-	-
2	Амортизация основных средств	-	-	-	-
3	Амортизация программного обеспечения и прочих нематериальных активов	11	-	-	-
4	Расходы по аренде	112	-	44	-59
5	Расходы по операциям с основными средствами и нематериальными активами	4	-	-	-
6	Расходы на профессиональные услуги (охрана, связь и другие)	1 534	-	346	-242
7	Расходы по страхованию	112	-	31	-85
8	Расходы на рекламу и маркетинг	-	-	-	-
9	Расходы на юридические и консультационные услуги	144	-	99	-4
10	Расходы на создание резервов - оценочных начислений	-	-	-	-
11	Представительские расходы	-	-	-	-
12	Транспортные расходы	-	-	-	-
13	Командировочные расходы	-	-	-	-
14	Штрафы, пени	-	-	-	-
15	Расходы на услуги кредитных организаций и банков-нерезидентов	163	-	64	-76
16	Расходы по уплате налогов, за исключением налога на прибыль	206	-	206	-
17	Прочие административные расходы	142	-	66	-11
18	Итого	2 428	-	856	-477

46.1.1. Прямые операционные расходы по инвестиционному имуществу, которое приносит арендный доход, составили за 31.12.2018 года _____ тысяч рублей (за 31.12.2017 года: _____ тысяч рублей) и включали затраты, связанные с коммунальными услугами, а также затраты на содержание персонала. Прямые операционные расходы по инвестиционному имуществу, которое не приносило арендного дохода, составили за 31.12.2018 года _____ тысяч рублей (за 31.12.2017 года: _____ тысяч рублей).

46.1.2. Расходы по аренде включают расходы по операционной аренде в сумме _____ тысяч рублей (31.12.2017 года: _____ тысяч рублей), в том числе условная арендная плата в сумме _____ тысяч рублей (31.12.2017 года: _____ тысяч рублей), и расходы по финансовой аренде в части условной арендной платы в сумме _____ тысяч рублей (31.12.2017 года: _____ тысяч рублей).

Расход (доход) по налогу на прибыль, отраженный в составе прибыли (убытка) в разрезе компонентов

тыс. руб.

Таблица 48.1

Номер строки	Наименование показателя	За 2018 г.	За 2017 г.	За Последний Квартал Текущего Периода	За Последний Квартал Предыдущего Периода
1	2	3	4	5	6
1	Текущие расходы (доходы) по налогу на прибыль	679	-	520	-
2	Налог на прибыль, уплаченный (возмещенный) за предыдущие отчетные периоды	-	-	-	-
3	Изменение отложенного налогового обязательства (актива)	-890	-	-48	985
4	Итого, в том числе:	-211	-	472	985
5	расход (доход) по отложенному налогу на прибыль, отраженный в составе прочего совокупного дохода	-	-	-	-
6	расходы (доходы) по налогу на прибыль	-211	-	472	985

Текущая ставка налога на прибыль, применяемая к большей части прибыли, в 31.12.2018 году составляет _____ процентов (в 01.01.2018 г.: _____ процентов).

Даты истечения срока перенесения налоговых убытков на будущие периоды

Таблица 48.3

Номер строки	Наименование показателя	За 2018 г.	За 2017 г.	За Последний Квартал Текущего Периода	За Последний Квартал Предыдущего Периода
1	2	3	4	5	6
1	Отложенные налоговые убытки, в том числе:	-	-	-	-
2	в 20__ году	-	-	-	-
3	в 20__ году	-	-	-	-
4	в 20__ году	-	-	-	-
5	в 20__ году	-	-	-	-
6	в 20__ году	-	-	-	-
7	в 20__ году	-	-	-	-
8	после 20__ года	773	5 903	-	-
9	Итого налоговые убытки, перенесенные на будущие периоды	773	5 903	-	-

48.3.1. У некредитной финансовой организации на 31.12.2018 года существуют непризнанные потенциальные отложенные налоговые активы в отношении временных разниц, уменьшающих налогооблагаемую базу, в сумме 8 860 тысяч рублей (на 01.01.2018 г.: 8 087 тысяч рублей).

48.3.2. Текущие обязательства по налогу на прибыль включают _____ тысяч рублей в отношении неопределенностей, связанных с налоговыми вычетами по _____. Руководство считает, что эти условные обязательства с большой степенью вероятности могут потребовать урегулирования, если они будут оспорены налоговыми органами. Ожидается, что созданный резерв на 31.12.2018 года будет полностью использован или восстановлен, когда истечет срок давности налоговой проверки по соответствующим налоговым декларациям следующим образом: _____ тысяч рублей до конца _____ года, _____ тысяч рублей до конца _____ года и _____ тысяч рублей до конца _____ года.

48.3.3. Различия между бухгалтерским учетом и налоговым законодательством Российской Федерации приводят к возникновению определенных временных разниц между балансовой стоимостью ряда активов и обязательств в целях составления бухгалтерской (финансовой) отчетности и в целях расчета налога на прибыль.

Налоговое воздействие временных разниц и отложенного налогового убытка

Таблица 48.4

Номер строки	Наименование показателя	Сумма (текущий период)	Отражено в составе прибыли или убытка	Отражено в составе прочего совокупного дохода	Относится к прекращенной деятельности, переоценке и выбытию активов (выбывающих групп), классифицированных как предназначенные для продажи, составляющих прекращенную деятельность	Сумма (предыдущий период)
1	2	3	4	5	6	7
Подраздел						
1	60305, Обязательства по выплате краткосрочных	-	-	-	-	-
2	Общая сумма отложенного налогового актива	2	-	-	-	2
3	Отложенный налоговый актив по налоговому убы	-	-	-	-	-
4	Отложенный налоговый актив до зачета с отложе	2	-	-	-	2
Итого:	*	4	-	-	-	4
Итого:	*	4	-	-	-	4

Капитал

Номер строки	Наименование показателя	На 31.12.2018	На 31.12.2017
1	2	3	4
1	Уставный капитал	15 100	15 100
2	Добавочный капитал	22 494	15 861
3	Собственные акции (доли), выкупленные у акционеров (участников)	-	-
4	Итого	37 594	30 961

Таблица 30.1

Капитал

Номер строки	Наименование показателя	Количество акций в обращении	Обыкновенные акции	Добавочный капитал	Привилегированные акции	Собственные акции, выкупленные у акционеров	Итого
1	2	3	4	5	6	7	8
1	На <u>20</u> года	-	15 100	-	-	-	15 100
2	Новые акции, выпущенные в предыдущем отчетном периоде	-	-	-	-	-	-
3	Собственные акции, выкупленные у акционеров в предыдущем отчетном периоде	-	-	-	-	-	-
4	Собственные акции, реализованные в предыдущем отчетном периоде	-	-	-	-	-	-
5	Балансовая стоимость на 01.01.2018 г.	-	15 100	15 861	-	-	30 961
6	Новые акции, выпущенные в отчетном периоде	-	-	-	-	-	-
7	Собственные акции, выкупленные у акционеров в отчетном периоде	-	-	-	-	-	-
8	Собственные акции, реализованные в отчетном периоде	-	-	-	-	-	-
9	Балансовая стоимость на 31.12.2018 г.	-	15 100	22 494	-	-	37 594

Отчетность некредитной финансовой организации

Код территории по ОКАТО	Код некредитной финансовой организации		
	по ОКПО	основной государственный регистрационный номер	регистрационный номер
45286580000	04233988	1167746799494	

ОТЧЕТ О ПОТОКАХ ДЕНЕЖНЫХ СРЕДСТВ НЕКРЕДИТНОЙ ФИНАНСОВОЙ ОРГАНИЗАЦИИ

на 2018 г.

Общество с ограниченной ответственностью Управляющая Компания "Ай Пи Ти Управление Активами" (ООО УК "Ай Пи Ти Управление Активами")
(полное фирменное и сокращенное фирменное наименования)

Почтовый адрес 109004, Москва г, Александра Солженицына ул, дом № 27, комната 44

Код формы по ОКУД: 0420005


Годовая (квартальная)

тыс. руб.

Номер строки	Наименование показателя	Примечания к строкам	За 2018 г.	За 2017 г.
1	2	3	4	5
Раздел I. Денежные потоки от операционной деятельности				
1	Поступления от продажи и погашения финансовых активов или от размещения финансовых обязательств, в обязательном порядке классифицируемых как оцениваемые по справедливой стоимости через прибыль или убыток		-	-
2	Платежи в связи с приобретением финансовых активов или погашением финансовых обязательств, в обязательном порядке классифицируемых как оцениваемые по справедливой стоимости через прибыль или убыток		-	-
3	Денежные поступления от предоставления услуг и полученные комиссии		2 299,38	-
4	Денежные выплаты поставщикам за товары и услуги		-1 819,34	-1 142,51
5	Проценты полученные		644,78	862,83
6	Проценты уплаченные		-	-
7	Поступления дивидендов и иных аналогичных выплат		-	-
8	Средства, полученные для перечисления клиентам доходов по ценным бумагам, за минусом средств, перечисленных клиентам		-	-
8.1	Прочие денежные поступления и выплаты от имени клиентов		-	-
9	Выплата заработной платы и прочего вознаграждения сотрудникам		-5 330,08	-5 576,25
10	Оплата прочих административных и операционных расходов		-154,81	-58,40
11	Уплаченный налог на прибыль		-	-
12	Прочие денежные потоки от операционной деятельности		-581,58	-187,15
13	Сальдо денежных потоков от операционной деятельности		4 941,65	6 101,49
Раздел II. Денежные потоки от инвестиционной деятельности				
14	Поступления от продажи основных средств		-	-
15	Поступления от продажи инвестиционного имущества		-	-
16	Поступления от продажи нематериальных активов		-	-
17	Платежи в связи с приобретением, созданием, модернизацией, реконструкцией и подготовкой к использованию основных средств		-	-
18	Платежи в связи с приобретением, созданием нематериальных активов		-	-
19	Платежи в связи с приобретением, созданием, модернизацией, подготовкой к использованию инвестиционного имущества		-	-
20	Поступления от продажи акций (долей участия) дочерних, ассоциированных, совместно контролируемых предприятий		-	-
21	Платежи в связи с вложениями в акции (доли участия) дочерних, ассоциированных, совместно контролируемых предприятий		-	-
22	Поступления от продажи и погашения финансовых активов, классифицируемых как оцениваемые по справедливой стоимости через прибыль или убыток по усмотрению некредитной финансовой организации		-	-
23	Платежи в связи с приобретением финансовых активов, классифицируемых как оцениваемые по справедливой стоимости через прибыль или убыток по усмотрению некредитной финансовой организации		-	-
24	Поступления от продажи и погашения финансовых активов, оцениваемых по справедливой стоимости через прочий совокупный доход		-1 555,60	-
25	Платежи в связи с приобретением финансовых активов, оцениваемых по справедливой стоимости через прочий совокупный доход		-	-
26	Поступления от продажи и погашения финансовых активов, оцениваемых по амортизированной стоимости		-	-
27	Платежи в связи с приобретением финансовых активов, оцениваемых по амортизированной стоимости		-	-
28	Поступления доходов от сдачи инвестиционного имущества в аренду		-	-
29	Прочие поступления от инвестиционной деятельности		-	-
30	Прочие платежи по инвестиционной деятельности		-	-
31	Сальдо денежных потоков от инвестиционной деятельности		-1 555,60	-

Раздел III. Денежные потоки от финансовой деятельности				
32	Поступления от размещения финансовых обязательств, классифицируемых как оцениваемые по справедливой стоимости через прибыль или убыток по усмотрению некредитной финансовой организации		-	-
33	Платежи в связи с погашением финансовых обязательств, классифицируемых как оцениваемые по справедливой стоимости через прибыль или убыток по усмотрению некредитной финансовой организации		-	-
34	Поступления от привлечения кредитов, займов и прочих привлеченных средств, оцениваемых по амортизированной стоимости		-	-
35	Погашение кредитов, займов и прочих привлеченных средств, оцениваемых по амортизированной стоимости		-	-
36	Поступления от выпуска акций, увеличения долей участия и внесения вкладов собственниками (участниками)		6 633,00	15 861,05
37	Поступления от продажи собственных акций (долей участия)		-	-
38	Платежи собственникам (участникам) в связи с выкупом у них собственных акций (долей участия) или их выходом из состава участников		-	-
39	Выплаченные дивиденды		-	-
40	Поступления от выпуска облигаций, векселей и других долговых ценных бумаг, оцениваемых по амортизированной стоимости		-	-
41	Платежи в связи с погашением (выкупом) векселей и других долговых ценных бумаг, оцениваемых по амортизированной стоимости		-	-
42	Прочие поступления от финансовой деятельности		-	-
43	Прочие платежи по финансовой деятельности		-	-
44	Сальдо денежных потоков от финансовой деятельности		6 633,00	15 861,05
45	Сальдо денежных потоков за отчетный период		135,75	9 759,56
46	Величина влияния изменений курса иностранной валюты по отношению к рублю		-124,23	-20,81
47	Остаток денежных средств и их эквивалентов на начало отчетного периода	5	191,44	4,50
48	Остаток денежных средств и их эквивалентов на конец отчетного периода	5	202,96	191,44

Генеральный директор
(должность руководителя)



(подпись)

Осташевич Наталья
Михайловна
(инициалы, фамилия)

" 21 " сентября 20 19

ДЕНЕЖНЫЕ СРЕДСТВА

Таблица 5.1

Номер строки	Наименование показателя	Текущий период				Прошлый период									
		Полная балансовая стоимость	Резерв под обесценение	На 01.01.2018	Полная балансовая стоимость	Резерв под обесценение	На 31.12.2018	Движение	Полная балансовая стоимость	Резерв под обесценение	На 01.01.2017	Полная балансовая стоимость	Резерв под обесценение	На 31.12.2017	Движение
1	2	1	2	3	4	5	6	7	8	9	10	11	12	13	14
1	Денежные средства в кассе	-	-	-	-	-	-	-	-	-	-	-	-	-	-
2	Денежные средства в пути	-	-	-	-	-	-	-	-	-	-	-	-	-	-
3	Денежные средства на расчетных счетах	191,44	-	191,44	202,96	-	202,96	11,52	4,50	-	4,50	191,44	-	191,44	186,94
4	Денежные средства, переданные в доверительное управление	-	-	-	-	-	-	-	-	-	-	-	-	-	-
5	Прочие денежные средства	-	-	-	-	-	-	-	-	-	-	-	-	-	-
6	Итого	191,44	-	191,44	202,96	-	202,96	11,52	4,50	-	4,50	191,44	-	191,44	186,94

Компоненты денежных средств и их эквивалентов

Таблица 5.2

Номер строки	Наименование показателя	Текущий период				Прошлый период									
		Полная балансовая стоимость	Резерв под обесценение	На 01.01.2018	Полная балансовая стоимость	Резерв под обесценение	На 31.12.2018	Движение	Полная балансовая стоимость	Резерв под обесценение	На 01.01.2017	Полная балансовая стоимость	Резерв под обесценение	На 31.12.2017	Движение
1	2	1	2	3	4	5	6	7	8	9	10	11	12	13	14
1	Денежные средства	191,44	-	191,44	202,96	-	202,96	11,52	4,50	-	4,50	191,44	-	191,44	186,94
2	Краткосрочные высоколиквидные ценные бумаги, классифицируемые как эквиваленты денежных средств в соответствии с учетной политикой	-	-	-	-	-	-	-	-	-	-	-	-	-	-
3	Остатки средств в кредитных организациях и банках-нерезидентах, классифицируемые как эквиваленты денежных средств в соответствии с учетной политикой	-	-	-	-	-	-	-	-	-	-	-	-	-	-
4	Кредит, полученный в порядке расчетов по расчетному счету (овердрафт)	-	-	-	-	-	-	-	-	-	-	-	-	-	-
5	Итого	191,44	-	191,44	202,96	-	202,96	11,52	4,50	-	4,50	191,44	-	191,44	186,94

Раздел I. Денежные потоки от операционной деятельности

Номер строки	Наименование показателя	За 2018 г.	За 2017 г.
1	2	3	4
1	Поступления от продажи и погашения финансовых активов или от размещения финансовых обязательств, в обязательном порядке классифицируемых как оцениваемые по справедливой стоимости через прибыль или убыток	-	-
2	Платежи в связи с приобретением финансовых активов или погашением финансовых обязательств, в обязательном порядке классифицируемых как оцениваемые по справедливой стоимости через прибыль или убыток	-	-
3	Денежные поступления от предоставления услуг и полученные комиссии	2 299,38	-
4	Денежные выплаты поставщикам за товары и услуги	-1 819,34	-1 142,51
5	Проценты полученные	644,78	862,83
6	Проценты уплаченные	-	-
7	Поступления дивидендов и иных аналогичных выплат	-	-
8	Средства, полученные для перечисления клиентам доходов по ценным бумагам, за минусом средств, перечисленных клиентам	-	-
8.1	Прочие денежные поступления и выплаты от имени клиентов	-	-
9	Выплата заработной платы и прочего вознаграждения сотрудникам	-5 330,08	-5 576,25
10	Оплата прочих административных и операционных расходов	-154,81	-58,40
11	Уплаченный налог на прибыль	-	-
12	Прочие денежные потоки от операционной деятельности	-581,58	-187,15
13	Сальдо денежных потоков от операционной деятельности	-4 941,65	-6 101,49

Раздел II. Денежные потоки от инвестиционной деятельности

Номер строки	Наименование показателя	За 2018 г.	За 2017 г.
1	2	3	4
14	Поступления от продажи основных средств	-	-
15	Поступления от продажи инвестиционного имущества	-	-
16	Поступления от продажи нематериальных активов	-	-
17	Платежи в связи с приобретением, созданием, модернизацией, реконструкцией и подготовкой к использованию основных средств	-	-
18	Платежи в связи с приобретением, созданием нематериальных активов	-	-
19	Платежи в связи с приобретением, созданием, модернизацией, подготовкой к использованию инвестиционного имущества	-	-
20	Поступления от продажи акций (долей участия) дочерних, ассоциированных, совместно контролируемых предприятий	-	-
21	Платежи в связи с вложениями в акции (доли участия) дочерних, ассоциированных, совместно контролируемых предприятий	-	-
22	Поступления от продажи и погашения финансовых активов, классифицируемых как оцениваемые по справедливой стоимости через прибыль или убыток по усмотрению некредитной финансовой организации	-	-
23	Платежи в связи с приобретением финансовых активов, классифицируемых как оцениваемые по справедливой стоимости через прибыль или убыток по усмотрению некредитной финансовой организации	-	-
24	Поступления от продажи и погашения финансовых активов, оцениваемых по справедливой стоимости через прочий совокупный доход	-1 555,60	-
25	Платежи в связи с приобретением финансовых активов, оцениваемых по справедливой стоимости через прочий совокупный доход	-	-
26	Поступления от продажи и погашения финансовых активов, оцениваемых по амортизированной стоимости	-	-
27	Платежи в связи с приобретением финансовых активов, оцениваемых по амортизированной стоимости	-	-
28	Поступления доходов от сдачи инвестиционного имущества в аренду	-	-
29	Прочие поступления от инвестиционной деятельности	-	-
30	Прочие платежи по инвестиционной деятельности	-	-
31	Сальдо денежных потоков от инвестиционной деятельности	-1 555,60	-

Раздел III. Денежные потоки от финансовой деятельности

Номер строки	Наименование показателя	За 2018 г.	За 2017 г.
1	2	3	4
32	Поступления от размещения финансовых обязательств, классифицируемых как оцениваемые по справедливой стоимости через прибыль или убыток по усмотрению некредитной финансовой организации	-	-
33	Платежи в связи с погашением финансовых обязательств, классифицируемых как оцениваемые по справедливой стоимости через прибыль или убыток по усмотрению некредитной финансовой организации	-	-
34	Поступления от привлечения кредитов, займов и прочих привлеченных средств, оцениваемых по амортизированной стоимости	-	-
35	Погашение кредитов, займов и прочих привлеченных средств, оцениваемых по амортизированной стоимости	-	-
36	Поступления от выпуска акций, увеличения долей участия и внесения вкладов собственниками (участниками)	6 633,00	15 861,05
37	Поступления от продажи собственных акций (долей участия)	-	-
38	Платежи собственникам (участникам) в связи с выкупом у них собственных акций (долей участия) или их выходом из состава участников	-	-
39	Выплаченные дивиденды	-	-
40	Поступления от выпуска облигаций, векселей и других долговых ценных бумаг, оцениваемых по амортизированной стоимости	-	-
41	Платежи в связи с погашением (выкупом) векселей и других долговых ценных бумаг, оцениваемых по амортизированной стоимости	-	-
42	Прочие поступления от финансовой деятельности	-	-
43	Прочие платежи по финансовой деятельности	-	-
44	Сальдо денежных потоков от финансовой деятельности	6 633,00	15 861,05
45	Сальдо денежных потоков за отчетный период	-	-
46	Величина влияния изменений курса иностранной валюты по отношению к рублю	-124,23	-20,81

Код территории по ОКАТО	Код некредитной финансовой организации	
	по ОКПО	Регистрационный номер (порядковый номер)
45286580000	04233988	

Управленческие примечания (532_9)

на 31.12.2018 г.

Общество с ограниченной ответственностью Управляющая Компания "Ай Пи Ти Управление Активами" (ООО УК "Ай Пи Ти Управление Активами")

(полное фирменное и сокращенное фирменное наименования)

Почтовый адрес 109004, Москва г, Александра Солженицына ул, дом № 27, комната 44

Годовая (квартальная)

(тыс. руб.)

Номер строки	Наименование показателя	Примечания к строкам		
1	2	3	4	5
1	Дивиденды	49	-	-
2	Базовая прибыль (убыток) на акцию	50.1	-	-
3	Прибыль (убыток) за отчетный период, приходящаяся (приходящийся) на акционеров - владельцев обыкновенных и привилегированных акций	50.2	-	-
4	Разводненная прибыль (убыток) на обыкновенную акцию	50.3	-	-
5	Информация о распределении активов и обязательств по отчетным сегментам	51.1	-	-
6	Информация по распределению доходов и расходов по отчетным сегментам	51.2	-	-
7	Убыток от обесценения по отчетным сегментам	51.3	-	-
8	Сверка совокупных прибылей и убытков по отчетным сегментам	51.4	-	-
9	Сверка активов и обязательств по отчетным сегментам	51.5	-	-
10	Информация о степени зависимости от основных клиентов	51.6	-	-
11	Географическая информация о доходах	51.7	-	-
12	Информация о кредитном качестве долговых инструментов, в обязательном порядке классифицируемых как оцениваемые по справедливой стоимости через прибыль или убыток	52.1	-	-
13	Информация о кредитном качестве долговых инструментов, классифицируемых как оцениваемые по справедливой стоимости через прибыль или убыток по усмотрению некредитной финансовой организации	52.2	-	-
14	Информация о кредитном качестве долговых инструментов, оцениваемых по справедливой стоимости через прочий совокупный доход	52.3	-	-
15	Информация о кредитном качестве финансовых активов, оцениваемых по амортизированной стоимости: средств в кредитных организациях и банках-нерезидентах	52.4	25 859	-
16	Информация о кредитном качестве финансовых активов, оцениваемых по амортизированной стоимости: займов выданных и прочих размещенных средств	52.5	-	-
17	Информация о кредитном качестве финансовых активов, оцениваемых по амортизированной стоимости: дебиторской задолженности	52.6	1 872	-
18	Информация о кредитных рейтингах долговых инструментов, оцениваемых по справедливой стоимости через прибыль или убыток	52.7	-	-
19	Информация о кредитных рейтингах долговых инструментов, оценочный резерв под убытки по которым оценивается в сумме, равной 12-месячным ожидаемым кредитным убыткам	52.8	-	-
20	Информация о кредитных рейтингах долговых инструментов, оценочный резерв под убытки по которым оценивается в сумме, равной ожидаемым кредитным убыткам за весь срок, не являющихся кредитно-обесцененными	52.9	-	-
21	Информация о кредитных рейтингах долговых инструментов, оценочный резерв под убытки по которым оценивается в сумме, равной ожидаемым кредитным убыткам за весь срок, являющихся кредитно-обесцененными	52.10	-	-
22	Информация о кредитных рейтингах долговых инструментов, оценочный резерв под убытки по которым оценивается в сумме, равной ожидаемым кредитным убыткам за весь срок, приобретенных или созданных кредитно-обесцененными	52.11	-	-
23	Географический анализ финансовых активов и обязательств некредитной финансовой организации	52.12	27 945	-
24	Анализ финансовых обязательств в разрезе сроков, оставшихся до погашения (на основе договорных недисконтированных денежных потоков)	52.13	18	-
25	Анализ финансовых активов и финансовых обязательств в разрезе сроков, оставшихся до погашения, на основе ожидаемых сроков погашения	52.14	27 943	-

26	Обзор финансовых активов и обязательств некредитной финансовой организации в разрезе основных валют	52.15	27 945	-
27	Чувствительность капитала к допустимым изменениям в процентных ставках	52.16	-	-
28	Анализ чувствительности к рыночным индексам	52.17	-	-
29	Информация о балансовой стоимости финансовых активов, переданных без прекращения признания, а также связанных с ними обязательств	53.1	-	-
30	Информация об операциях по передаче активов, в которых контрагенты по соответствующим обязательствам имеют право на возмещение только по переданным активам	53.2	-	-
31	Данные об операциях по передаче активов, в результате которых некредитная финансовая организация продолжает признание активов, в случае продолжающегося участия	53.3	-	-
32	Информация о продолжающемся участии в переданных финансовых активах, отвечающих критериям прекращения признания	53.4	-	-
33	Анализ по договорным срокам до погашения недисконтированных потоков денежных средств, предназначенных для выкупа переданных активов, или других сумм, подлежащих уплате получателю, в отношении финансовых активов, отвечающих критериям прекращения признания	53.5	-	-
34	Доходы за вычетом расходов, признанные на дату передачи, последующие доходы или расходы, признанные в связи с продолжающимся участием, и общая совокупная сумма доходов или расходов	53.6	-	-
35	Информация о деятельности по передаче активов в разбивке по месяцам и по виду продолжающегося участия	53.7	-	-
36	Минимальные суммы будущих арендных платежей к уплате по операционной аренде, не подлежащей отмене, в случаях, когда некредитная финансовая организация выступает в качестве арендатора	54.1	-	-
37	Минимальные суммы будущих арендных платежей, получаемых по операционной аренде, не подлежащей отмене, в случаях, когда некредитная финансовая организация выступает в качестве арендодателя	54.2	-	-
38	Соблюдение особых условий	54.3	-	-
39	Контрактная и балансовая суммы требований по производным финансовым инструментам	55.1	-	-
40	Справедливая стоимость производных финансовых инструментов, используемых для целей хеджирования	55.2	-	-
41	Информация о признанных прибылях (убытках) при хеджировании справедливой стоимости	55.3	-	-
42	Прогноз по срокам влияния ожидаемой недисконтированной эффективной части хеджирования денежных потоков на прибыль или убыток	55.4	-	-
43	Анализ сумм, переклассифицированных из резерва хеджирования денежных потоков в статьи отчета о финансовых результатах	55.5	-	-
44	Уровни в иерархии справедливой стоимости, к которым относятся многократные оценки справедливой стоимости	56.1	-	-
45	Методы оценки и исходные данные, использованные в оценке справедливой стоимости для уровня 2 в иерархии справедливой стоимости, а также чувствительность оценок к возможным изменениям исходных данных	56.2	-	-
46	Методы оценки и исходные данные, использованные в оценке справедливой стоимости для уровня 3 в иерархии справедливой стоимости, а также чувствительность оценок к возможным изменениям исходных данных	56.3	-	-
47	Информация о сверке изменений по уровню 3 иерархии справедливой стоимости по классам инструментов	56.4	-	-
48	Методы оценки и исходные данные, использованные для оценки справедливой стоимости на отчетную дату	56.5	-	-
49	Анализ справедливой стоимости по уровням иерархии справедливой стоимости и балансовая стоимость финансовых активов и обязательств, не оцениваемых по справедливой стоимости	56.6	27 934	-
50	Анализ справедливой стоимости по уровням иерархии справедливой стоимости и балансовая стоимость нефинансовых активов, не оцениваемых по справедливой стоимости	56.7	-	-
51	Изменения размера отложенного дохода или расхода, возникающего при первоначальном признании финансовых инструментов, для которых цена сделки отличается от справедливой стоимости	56.8	-	-
52	Финансовые инструменты, подлежащие взаимозачету, подпадающие под действие обеспеченного правовой защитой генерального соглашения о взаимозачете либо аналогичного соглашения	57	-	-
53	Остатки по операциям со связанными сторонами	58.1	-	-
54	Доходы и расходы по операциям со связанными сторонами	58.2	-	-
55	Информация о размере вознаграждения ключевому управленческому персоналу	58.3	-	-
56	Итого		139 516	-

Управление капиталом

Таблица 31.1

31.1. Управление капиталом некредитной финансовой организации имеет следующие цели: соблюдение требований к капиталу, установленных законодательством Российской Федерации, обеспечение способности функционировать в качестве непрерывно действующего предприятия.

31.2. В течение 31.12.2018 года и 31.12.2017 года некредитная финансовая организация соблюдала все требования, установленные Банком России к уровню собственных средств (в случае нарушений указать соответствующий факт и последствия данного нарушения).

31.3. Минимальный размер собственных средств некредитной финансовой организации, рассчитанный в порядке, установленном Банком России, должен составлять не менее 20 000 тысяч рублей.

31.4. На	31.12.2018	года величина собственных средств некредитной финансовой организации составляет	<u>25 567</u>
тысяч рублей (на	31.12.2017	года:	<u>21 988</u>

Информация о кредитном качестве финансовых активов, оцениваемых по амортизированной стоимости: средств в кредитных организациях и банках-нерезидентах

Таблица 52.4

Номер строки	Наименование показателя	с задержкой платежа менее 30 дней	с задержкой платежа от 30 до 90 дней	с задержкой платежа от 90 до 180 дней	с задержкой платежа от 180 до 360 дней	с задержкой платежа свыше 360 дней	Итого
1	2	3	4	5	6	7	8
1	Финансовые активы, оценочный резерв под убытки по которым оценивается в сумме, равной 12-месячным ожидаемым кредитным убыткам, в том числе:	25 859	-	-	-	-	25 859
2	Долговые ценные бумаги кредитных организаций и банков-нерезидентов, оцениваемые по амортизированной стоимости	-	-	-	-	-	-
3	Депозиты в кредитных организациях и банках-нерезидентах, оцениваемые по амортизированной стоимости	25 859	-	-	-	-	25 859
4	Средства на клиринговых банковских счетах для исполнения обязательств и индивидуального клирингового обеспечения	-	-	-	-	-	-
5	Средства на клиринговых банковских счетах коллективного клирингового обеспечения (гарантийный фонд)	-	-	-	-	-	-
6	Средства коллективного клирингового обеспечения (гарантийный фонд), размещенные во вклады в кредитных организациях	-	-	-	-	-	-
7	Средства индивидуального клирингового обеспечения, размещенные во вклады в кредитных организациях	-	-	-	-	-	-
8	Средства в клиринговых организациях, предназначенные для исполнения обязательств, допущенных к клирингу, и индивидуального клирингового обеспечения	-	-	-	-	-	-
9	Средства в клиринговых организациях, предназначенные для коллективного клирингового обеспечения (гарантийный фонд)	-	-	-	-	-	-
10	Сделки обратного репо с кредитными организациями и банками-нерезидентами	-	-	-	-	-	-
11	Расчеты доверителей (комитентов) по брокерским операциям с ценными бумагами и другими финансовыми активами	-	-	-	-	-	-
12	Прочие размещенные средства в кредитных организациях и банках-нерезидентах	-	-	-	-	-	-
13	Финансовые активы, оценочный резерв под убытки по которым оценивается в сумме, равной ожидаемым кредитным убыткам за весь срок, не являющиеся кредитно-обесцененными, кредитный риск по которым значительно увеличился с момента первоначального признания, в том числе:	-	-	-	-	-	-
14	Долговые ценные бумаги кредитных организаций и банков-нерезидентов, оцениваемые по амортизированной стоимости	-	-	-	-	-	-
15	Депозиты в кредитных организациях и банках-нерезидентах, оцениваемые по амортизированной стоимости	-	-	-	-	-	-
16	Средства на клиринговых банковских счетах для исполнения обязательств и индивидуального клирингового обеспечения	-	-	-	-	-	-
17	Средства на клиринговых банковских счетах коллективного клирингового обеспечения (гарантийный фонд)	-	-	-	-	-	-
18	Средства коллективного клирингового обеспечения (гарантийный фонд), размещенные во вклады в кредитных организациях	-	-	-	-	-	-

19	средства индивидуального клирингового обеспечения, размещенные во вклады в кредитных организациях	-	-	-	-	-	-
20	средства в клиринговых организациях, предназначенные для исполнения обязательств, допущенных к клирингу, и индивидуального клирингового обеспечения	-	-	-	-	-	-
21	средства в клиринговых организациях, предназначенные для коллективного клирингового обеспечения (гарантийный фонд)	-	-	-	-	-	-
22	сделки обратного репо с кредитными организациями и банками-нерезидентами	-	-	-	-	-	-
23	расчеты доверителей (комитентов) по брокерским операциям с ценными бумагами и другими финансовыми активами	-	-	-	-	-	-
24	прочие размещенные средства в кредитных организациях и банках-нерезидентах	-	-	-	-	-	-
25	финансовые активы, оценочный резерв под убытки по которым оценивается в сумме, равной ожидаемым кредитным убыткам за весь срок, приобретенные или созданные кредитно-обесцененными, в том числе:	-	-	-	-	-	-
26	долговые ценные бумаги кредитных организаций и банков-нерезидентов, оцениваемые по амортизированной стоимости	-	-	-	-	-	-
27	депозиты в кредитных организациях и банках-нерезидентах, оцениваемые по амортизированной стоимости	-	-	-	-	-	-
28	средства на клиринговых банковских счетах для исполнения обязательств и индивидуального клирингового обеспечения	-	-	-	-	-	-
29	средства на клиринговых банковских счетах коллективного клирингового обеспечения (гарантийный фонд)	-	-	-	-	-	-
30	средства коллективного клирингового обеспечения (гарантийный фонд), размещенные во вклады в кредитных организациях	-	-	-	-	-	-
31	средства индивидуального клирингового обеспечения, размещенные во вклады в кредитных организациях	-	-	-	-	-	-
32	средства в клиринговых организациях, предназначенные для исполнения обязательств, допущенных к клирингу, и индивидуального клирингового обеспечения	-	-	-	-	-	-
33	средства в клиринговых организациях, предназначенные для коллективного клирингового обеспечения (гарантийный фонд)	-	-	-	-	-	-
34	сделки обратного репо с кредитными организациями и банками-нерезидентами	-	-	-	-	-	-
35	расчеты доверителей (комитентов) по брокерским операциям с ценными бумагами и другими финансовыми активами	-	-	-	-	-	-
36	прочие размещенные средства в кредитных организациях и банках-нерезидентах	-	-	-	-	-	-
37	финансовые активы, оценочный резерв под убытки по которым оценивается в сумме, равной ожидаемым кредитным убыткам за весь срок, являющиеся кредитно-обесцененными, кроме приобретенных или созданных кредитно-обесцененными, в том числе:	-	-	-	-	-	-
38	долговые ценные бумаги кредитных организаций и банков-нерезидентов, оцениваемые по амортизированной стоимости	-	-	-	-	-	-
39	депозиты в кредитных организациях и банках-нерезидентах, оцениваемые по амортизированной стоимости	-	-	-	-	-	-

40	средства на клиринговых банковских счетах для исполнения обязательств и индивидуального клирингового обеспечения	-	-	-	-	-	-	-	-
41	средства на клиринговых банковских счетах коллективного клирингового обеспечения (гарантийный фонд)	-	-	-	-	-	-	-	-
42	средства коллективного клирингового обеспечения (гарантийный фонд), размещенные во вклады в кредитных организациях	-	-	-	-	-	-	-	-
43	средства индивидуального клирингового обеспечения, размещенные во вклады в кредитных организациях	-	-	-	-	-	-	-	-
44	средства в клиринговых организациях, предназначенные для исполнения обязательств, Допущенных к клирингу, и индивидуального клирингового обеспечения	-	-	-	-	-	-	-	-
45	средства в клиринговых организациях, предназначенные для коллективного клирингового обеспечения (гарантийный фонд)	-	-	-	-	-	-	-	-
46	сделки обратного репо с кредитными организациями и банками-нерезидентами	-	-	-	-	-	-	-	-
47	расчеты доверителей (комитентов) по брокерским операциям с ценными бумагами и другими финансовыми активами	-	-	-	-	-	-	-	-
48	прочие размещенные средства в кредитных организациях и банках-нерезидентах	-	-	-	-	-	-	-	-
49	Итого	25 859	-	-	-	-	-	-	25 859

Информация о кредитном качестве финансовых активов, оцениваемых по амортизированной стоимости: дебиторской задолженности

Таблица 52.6

Номер строки	Наименование показателя	с задержкой платежа менее 30 дней	с задержкой платежа от 30 до 90 дней	с задержкой платежа от 90 до 180 дней	с задержкой платежа от 180 до 360 дней	с задержкой платежа свыше 360 дней	Итого
1	2	3	4	5	6	7	8
1	Финансовые активы, оценочный резерв под убытки по которым оценивается в сумме, равной 12-месячным ожидаемым кредитным убыткам, в том числе:	1 872	-	-	-	-	1 872
2	дебиторская задолженность клиентов	1 710	-	-	-	-	1 710
3	расчеты с валютными и фондовыми биржами	-	-	-	-	-	-
4	расчеты по конверсионным операциям, производным финансовым инструментам, операциям с ценными бумагами	-	-	-	-	-	-
5	расчеты по финансовой аренде	-	-	-	-	-	-
6	прочая дебиторская задолженность	162	-	-	-	-	162
7	Финансовые активы, оценочный резерв под убытки по которым оценивается в сумме, равной ожидаемым кредитным убыткам за весь срок, не являющиеся кредитно-обесцененными, кредитный риск по которым значительно увеличился с момента первоначального признания, в том числе:	-	-	-	-	-	-
8	дебиторская задолженность клиентов	-	-	-	-	-	-
9	расчеты с валютными и фондовыми биржами	-	-	-	-	-	-
10	расчеты по конверсионным операциям, производным финансовым инструментам, операциям с ценными бумагами	-	-	-	-	-	-
11	расчеты по финансовой аренде	-	-	-	-	-	-
12	прочая дебиторская задолженность	-	-	-	-	-	-
13	Финансовые активы, оценочный резерв под убытки по которым оценивается в сумме, равной ожидаемым кредитным убыткам за весь срок, приобретенные или созданные кредитно-обесцененными, в том числе:	-	-	-	-	-	-
14	дебиторская задолженность клиентов	-	-	-	-	-	-
15	расчеты с валютными и фондовыми биржами	-	-	-	-	-	-
16	расчеты по конверсионным операциям, производным финансовым инструментам, операциям с ценными бумагами	-	-	-	-	-	-
17	расчеты по финансовой аренде	-	-	-	-	-	-
18	прочая дебиторская задолженность	-	-	-	-	-	-
19	Финансовые активы, оценочный резерв под убытки по которым оценивается в сумме, равной ожидаемым кредитным убыткам за весь срок, являющиеся кредитно-обесцененными, кроме приобретенных или созданных кредитно-обесцененными, в том числе:	-	-	-	-	-	-
20	дебиторская задолженность клиентов	-	-	-	-	-	-
21	расчеты с валютными и фондовыми биржами	-	-	-	-	-	-
22	расчеты по конверсионным операциям, производным финансовым инструментам, операциям с ценными бумагами	-	-	-	-	-	-
23	расчеты по финансовой аренде	-	-	-	-	-	-
24	прочая дебиторская задолженность	1 872	-	-	-	-	1 872
25	Итого	1 872	-	-	-	-	1 872

Информация о кредитных рейтингах долговых инструментов, оценочный резерв под убытки по которым оценивается в сумме, равной 12-месячным ожидаемым кредитным убыткам

Таблица 52.8

Номер строки	Наименование показателя	Рейтинг А	Рейтинг В	Рейтинг С	Рейтинг D	Без рейтинга
1	2	3	4	5	6	7
1	Денежные средства, в том числе:	203	-	-	-	-
2	денежные средства на расчетных счетах	203	-	-	-	-
3	денежные средства, переданные в доверительное управление	-	-	-	-	-
4	прочие денежные средства	-	-	-	-	-
5	Финансовые активы, оцениваемые по справедливой стоимости через прочий совокупный доход, в том числе:	-	-	-	-	-
6	долговые ценные бумаги, оцениваемые по справедливой стоимости через прочий совокупный доход, в том числе:	-	-	-	-	-
7	Правительства Российской Федерации	-	-	-	-	-
8	субъектов Российской Федерации и органов местного самоуправления	-	-	-	-	-
9	иностранных государств	-	-	-	-	-
10	кредитных организаций и банков-нерезидентов	-	-	-	-	-
11	некредитных финансовых организаций	-	-	-	-	-
12	нефинансовых организаций	-	-	-	-	-
13	депозиты в кредитных организациях и банках-нерезидентах, оцениваемые по справедливой стоимости через прочий совокупный доход	-	-	-	-	-
14	займы выданные, оцениваемые по справедливой стоимости через прочий совокупный доход, в том числе:	-	-	-	-	-
15	маржинальные займы, предоставленные физическим лицам	-	-	-	-	-
16	маржинальные займы, предоставленные юридическим лицам и индивидуальным предпринимателям	-	-	-	-	-
17	прочие выданные займы	-	-	-	-	-
18	Средства в кредитных организациях и банках-нерезидентах, оцениваемые по амортизированной стоимости, в том числе:	25 888	-	-	-	-
19	долговые ценные бумаги кредитных организаций и банков-нерезидентов, оцениваемые по амортизированной стоимости	-	-	-	-	-
20	депозиты в кредитных организациях и банках-нерезидентах, оцениваемые по амортизированной стоимости	25 888	-	-	-	-
21	средства на клиринговых банковских счетах для исполнения обязательств и индивидуального клирингового обеспечения	-	-	-	-	-
22	средства на клиринговых банковских счетах коллективного клирингового обеспечения (гарантийный фонд)	-	-	-	-	-
23	средства коллективного клирингового обеспечения (гарантийный фонд), размещенные во вклады в кредитных организациях	-	-	-	-	-
24	средства индивидуального клирингового обеспечения, размещенные во вклады в кредитных организациях	-	-	-	-	-

25	средства в клиринговых организациях, предназначенные для исполнения обязательств, допущенных к клирингу, и индивидуального клирингового обеспечения	-	-	-	-	-	-
26	средства в клиринговых организациях, предназначенные для коллективного клирингового обеспечения (гарантийный фонд)	-	-	-	-	-	-
27	сделки обратного репо с кредитными организациями и банками-нерезидентами	-	-	-	-	-	-
28	расчеты доверителей (комитентов) по брокерским операциям с ценными бумагами и другими финансовыми активами	-	-	-	-	-	-
29	прочие размещенные средства в кредитных организациях и банках-нерезидентах	-	-	-	-	-	-
30	Займы выданные и прочие размещенные средства, оцениваемые по амортизированной стоимости, в том числе:	-	-	-	-	-	-
31	требования по возврату выданного обеспечения	-	-	-	-	-	-
32	долговые ценные бумаги некредитных организаций, оцениваемые по амортизированной стоимости	-	-	-	-	-	-
33	средства в некредитных клиринговых организациях	-	-	-	-	-	-
34	маржинальные займы, предоставленные физическим лицам, оцениваемые по амортизированной стоимости	-	-	-	-	-	-
35	маржинальные займы, предоставленные юридическим лицам и индивидуальным предпринимателям, оцениваемые по амортизированной стоимости	-	-	-	-	-	-
36	прочие выданные займы и размещенные средства, оцениваемые по амортизированной стоимости	-	-	-	-	-	-
37	сделки обратного репо с некредитными организациями	-	-	-	-	-	-
38	Дебиторская задолженность, оцениваемая по амортизированной стоимости, в том числе:	1 872	-	-	-	-	-
39	Дебиторская задолженность клиентов	1 710	-	-	-	-	-
40	расчеты с валютными и фондовыми биржами	-	-	-	-	-	-
41	расчеты по конверсионным операциям, производным финансовым инструментам, операциям с ценными бумагами	-	-	-	-	-	-
42	расчеты по финансовой аренде	-	-	-	-	-	-
43	прочая дебиторская задолженность	162	-	-	-	-	-

Географический анализ финансовых активов и обязательств некредитной финансовой организации

Таблица 52.12

Номер строки	Наименование показателя	Россия	Страны Организации экономического сотрудничества и развития	Другие страны	Итого
1	2	3	4	5	6
	Раздел I. Активы				
1	Денежные средства	203	-	-	203
2	Финансовые активы, оцениваемые по справедливой стоимости через прибыль или убыток, в том числе:	-	-	-	-
3	Финансовые активы, в обязательном порядке классифицируемые как оцениваемые по справедливой стоимости через прибыль или убыток	-	-	-	-
4	Финансовые активы, классифицируемые как оцениваемые по справедливой стоимости через прибыль или убыток по усмотрению некредитной финансовой организации	-	-	-	-
5	Финансовые активы, оцениваемые по справедливой стоимости через прочий совокупный доход, в том числе:	-	-	-	-
6	долговые инструменты	-	-	-	-
7	долевые инструменты	-	-	-	-
8	Финансовые активы, оцениваемые по амортизированной стоимости, в том числе:	27 760	-	-	27 760
9	средства в кредитных организациях и банках-нерезидентах	25 888	-	-	25 888
10	займы выданные и прочие размещенные средства	-	-	-	-
11	дебиторская задолженность	1 872	-	-	1 872
12	Инвестиции в ассоциированные предприятия	-	-	-	-
13	Инвестиции в совместно контролируемые предприятия	-	-	-	-
14	Инвестиции в дочерние предприятия	-	-	-	-
15	Активы (активы выбывающих групп), классифицированные как предназначенные для продажи	-	-	-	-
16	Прочие активы	-	-	-	-
17	Итого активов	27 963	-	-	27 963
	Раздел II. Обязательства				
18	Финансовые обязательства, оцениваемые по справедливой стоимости через прибыль или убыток, в том числе:	-	-	-	-

19	финансовые обязательства, в обязательном порядке классифицируемые как оцениваемые по справедливой стоимости через прибыль или убыток	-	-	-	-
20	финансовые обязательства, классифицируемые как оцениваемые по справедливой стоимости через прибыль или убыток по усмотрению некредитной финансовой организации	-	-	-	-
21	Финансовые обязательства, оцениваемые по амортизированной стоимости, в том числе:	18	-	-	18
22	средства клиентов	-	-	-	-
23	кредиты, займы и прочие привлеченные средства	-	-	-	-
24	выпущенные долговые ценные бумаги	-	-	-	-
25	кредиторская задолженность	18	-	-	18
26	Обязательства выбывающих групп, классифицированных как предназначенные для продажи	-	-	-	-
27	Прочие обязательства	-	-	-	-
28	Итого обязательств	18	-	-	18
29	Чистая балансовая позиция	27 945	-	-	27 945

Анализ финансовых обязательств в разрезе сроков, оставшихся до погашения (на основе договорных недисконтированных денежных потоков)

Таблица 52.13

Номер строки	Наименование показателя	До 3 месяцев	От 3 месяцев до 1 года	От 1 года до 3 лет	От 3 до 5 лет	От 5 до 15 лет	Более 15 лет	Без срока погашения	Просроченные	Итого
1	2	3	4	5	6	7	8	9	10	11
1	Финансовые обязательства, в обязательном порядке классифицируемые как оцениваемые по справедливой стоимости через прибыль или убыток, в том числе:	-	-	-	-	-	-	-	-	-
2	уменьшение экономических выгод	-	-	-	-	-	-	-	-	-
3	производные финансовые инструменты, по которым ожидается уменьшение экономических выгод	-	-	-	-	-	-	-	-	-
4	обязательства по обратной поставке ценных бумаг по договору репо	-	-	-	-	-	-	-	-	-
5	обязательства по возврату заимствованных ценных бумаг	-	-	-	-	-	-	-	-	-
6	встроенные производные финансовые инструменты, от которых ожидается уменьшение экономических выгод	-	-	-	-	-	-	-	-	-
7	финансовые обязательства, классифицируемые как оцениваемые по справедливой стоимости через прибыль или убыток по усмотрению некредитной финансовой организации, в том числе:	-	-	-	-	-	-	-	-	-
8	кредит, полученный в порядке расчетов по расчетному счету (свердрафт)	-	-	-	-	-	-	-	-	-
9	средства, привлеченные от государственных организаций	-	-	-	-	-	-	-	-	-
10	средства, привлеченные от кредитных организаций	-	-	-	-	-	-	-	-	-
11	средства, привлеченные от других юридических лиц	-	-	-	-	-	-	-	-	-
12	средства, привлеченные от физических лиц	-	-	-	-	-	-	-	-	-
13	выпущенные облигации	-	-	-	-	-	-	-	-	-
14	выпущенные векселя	-	-	-	-	-	-	-	-	-
15	Средства клиентов, оцениваемые по амортизированной стоимости, в том числе:	-	-	-	-	-	-	-	-	-
16	Средства участников клиринга	-	-	-	-	-	-	-	-	-
17	Средства клиентов по брокерским операциям с ценными бумагами и другими финансовыми активами	-	-	-	-	-	-	-	-	-
18	Средства клиентов, предназначенные для выплаты доходов по ценным бумагам	-	-	-	-	-	-	-	-	-
19	Кредиты, займы и прочие привлеченные средства, оцениваемые по амортизированной стоимости, в том числе:	-	-	-	-	-	-	-	-	-
20	кредит, полученный в порядке расчетов по расчетному счету (свердрафт)	-	-	-	-	-	-	-	-	-
21	обязательства по финансовой аренде	-	-	-	-	-	-	-	-	-
22	прочие средства, привлеченные от кредитных организаций	-	-	-	-	-	-	-	-	-
23	прочие средства, привлеченные от государственных организаций	-	-	-	-	-	-	-	-	-
24	прочие средства, привлеченные от других юридических лиц	-	-	-	-	-	-	-	-	-
25	прочие средства, привлеченные от физических лиц	-	-	-	-	-	-	-	-	-
26	Выпущенные долговые ценные бумаги, оцениваемые по амортизированной стоимости, в том числе:	-	-	-	-	-	-	-	-	-
27	выпущенные облигации	-	-	-	-	-	-	-	-	-
28	Кредиторская задолженность, оцениваемая по амортизированной стоимости, в том числе:	18	-	-	-	-	-	-	-	18
29	кредиторская задолженность по информационно-технологическим услугам	-	-	-	-	-	-	-	-	-
30	кредиторская задолженность по услугам по содержанию и аренде помещений	-	-	-	-	-	-	-	-	-
31	кредиторская задолженность перед депозитариями	-	-	-	-	-	-	-	-	-
32	кредиторская задолженность перед регистраторами	-	-	-	-	-	-	-	-	-
33	кредиторская задолженность по торговым операциям	-	-	-	-	-	-	-	-	-
34	расчеты с посредниками по обслуживанию выпусков ценных бумаг	-	-	-	-	-	-	-	-	-
35	расчеты по конверсионным операциям, производным финансовым инструментам и ценным бумагам	-	-	-	-	-	-	-	-	-
36	расчеты с организаторами торговли	-	-	-	-	-	-	-	-	-
37	расчеты с операторами товарных поставок	-	-	-	-	-	-	-	-	-
38	расчеты с репозитарием	-	-	-	-	-	-	-	-	-
39	расчеты с клиринговыми организациями	-	-	-	-	-	-	-	-	-
40	прочая кредиторская задолженность	18	-	-	-	-	-	-	-	18
41	Обязательства выбывающих групп, классифицированных как предназначенные для продажи	-	-	-	-	-	-	-	-	-
42	Итого обязательства	18	-	-	-	-	-	-	-	18

Анализ финансовых активов и финансовых обязательств в разрезе сроков, оставшихся до погашения, на основе ожидаемых сроков погашения

Таблица 52.14

Номер строки	Наименование показателя	До 3 месяцев			Свыше 1 года			Итого
		3	4	5	6			
1	2	3	4	5	6			
	Раздел I. Активы							
1	Денежные средства, в том числе:	203	-	-	-	203		
2	денежные средства на расчетных счетах	203	-	-	-	203		
3	денежные средства, переданные в доверительное управление	-	-	-	-	-		
4	прочие денежные средства	-	-	-	-	-		
5	Долговые инструменты, в обязательном порядке классифицируемые как финансовые активы, оцениваемые по справедливой стоимости через прибыль или убыток, в том числе:	-	-	-	-	-		
6	долговые ценные бумаги, удерживаемые для торговли, в том числе:	-	-	-	-	-		
7	Правительства Российской Федерации	-	-	-	-	-		
8	субъектов Российской Федерации и органов местного самоуправления	-	-	-	-	-		
9	иностранных государств	-	-	-	-	-		
10	кредитных организаций и банков-нерезидентов	-	-	-	-	-		
11	некредитных финансовых организаций	-	-	-	-	-		
12	нефинансовых организаций	-	-	-	-	-		
13	займы выданные и депозиты в кредитных организациях и банках-нерезидентах, в обязательном порядке классифицируемые как оцениваемые по справедливой стоимости через прибыль или убыток, в том числе:	-	-	-	-	-		
14	маржинальные займы, предоставленные физическим лицам	-	-	-	-	-		
15	маржинальные займы, предоставленные юридическим лицам и индивидуальным предпринимателям	-	-	-	-	-		
16	прочие выданные займы	-	-	-	-	-		
17	депозиты в кредитных организациях и банках-нерезидентах	-	-	-	-	-		
18	Долговые инструменты, классифицируемые как финансовые активы, оцениваемые по справедливой стоимости через прибыль или убыток по усмотрению некредитной финансовой организации, в том числе:	-	-	-	-	-		
19	Долговые ценные бумаги, классифицируемые как оцениваемые по справедливой стоимости через прибыль или убыток по усмотрению некредитной финансовой организации, в том числе:	-	-	-	-	-		
20	Правительства Российской Федерации	-	-	-	-	-		

21	субъектов Российской Федерации и органов местного самоуправления	-	-	-	-
22	иностранных государств	-	-	-	-
23	кредитных организаций и банков-нерезидентов	-	-	-	-
24	некредитных финансовых организаций	-	-	-	-
25	нефинансовых организаций	-	-	-	-
26	займы выданные и депозиты в кредитных организациях и банках-нерезидентах, классифицируемые как оцениваемые по справедливой стоимости через прибыль или убыток по усмотрению некредитной финансовой организации, в том числе:	-	-	-	-
27	маржинальные займы, предоставленные физическим лицам	-	-	-	-
28	маржинальные займы, предоставленные юридическим лицам и индивидуальным предпринимателям	-	-	-	-
29	прочие выданные займы	-	-	-	-
30	депозиты в кредитных организациях и банках-нерезидентах	-	-	-	-
31	Долговые инструменты, оцениваемые по справедливой стоимости через прочий совокупный доход, в том числе:	-	-	-	-
32	долговые ценные бумаги, оцениваемые по справедливой стоимости через прочий совокупный доход, в том числе:	-	-	-	-
33	Правительства Российской Федерации	-	-	-	-
34	субъектов Российской Федерации и органов местного самоуправления	-	-	-	-
35	иностранных государств	-	-	-	-
36	кредитных организаций и банков-нерезидентов	-	-	-	-
37	некредитных финансовых организаций	-	-	-	-
38	нефинансовых организаций	-	-	-	-
39	депозиты в кредитных организациях и банках-нерезидентах	-	-	-	-
40	займы выданные, оцениваемые по справедливой стоимости через прочий совокупный доход, в том числе:	-	-	-	-
41	маржинальные займы, предоставленные физическим лицам	-	-	-	-
42	маржинальные займы, предоставленные юридическим лицам и индивидуальным предпринимателям	-	-	-	-
43	прочие выданные займы	-	-	-	-
44	Средства в кредитных организациях и банках-нерезидентах, оцениваемые по амортизированной стоимости, в том числе:	25 888	-	-	25 888
45	долговые ценные бумаги кредитных организаций и банков-нерезидентов, оцениваемые по амортизированной стоимости	-	-	-	-
46	депозиты в кредитных организациях и банках-нерезидентах, оцениваемые по амортизированной стоимости	25 888	-	-	25 888

47	средства на клиринговых банковских счетах для исполнения обязательств и индивидуального клирингового обеспечения	-	-	-	-
48	средства на клиринговых банковских счетах коллективного клирингового обеспечения (гарантийный фонд)	-	-	-	-
49	средства коллективного клирингового обеспечения (гарантийный фонд), размещенные во вклады в кредитных организациях	-	-	-	-
50	средства индивидуального клирингового обеспечения, размещенные во вклады в кредитных организациях	-	-	-	-
51	средства в клиринговых организациях, предназначенные для исполнения обязательств, допущенных к клирингу, и индивидуального клирингового обеспечения	-	-	-	-
52	средства в клиринговых организациях, предназначенные для коллективного клирингового обеспечения (гарантийный фонд)	-	-	-	-
53	сделки обратного репо с кредитными организациями и банками-нерезидентами	-	-	-	-
54	расчеты доверителей (комитентов) по брокерским операциям с ценными бумагами и другими финансовыми активами	-	-	-	-
55	прочие размещенные средства в кредитных организациях и банках-нерезидентах	-	-	-	-
56	Займы выданные и прочие размещенные средства, оцениваемые по амортизированной стоимости, в том числе:	-	-	-	-
57	требования по возврату выданного обеспечения	-	-	-	-
58	Долговые ценные бумаги некредитных организаций, оцениваемые по амортизированной стоимости	-	-	-	-
59	средства в некредитных клиринговых организациях	-	-	-	-
60	маржинальные займы, предоставленные физическим лицам, оцениваемые по амортизированной стоимости	-	-	-	-
61	маржинальные займы, предоставленные юридическим лицам и индивидуальным предпринимателям, оцениваемые по амортизированной стоимости	-	-	-	-
62	прочие выданные займы и размещенные средства, оцениваемые по амортизированной стоимости	-	-	-	-
63	сделки обратного репо с некредитными организациями	-	-	-	-
64	Дебиторская задолженность, оцениваемая по амортизированной стоимости, в том числе:	1 870	-	-	1 870
65	дебиторская задолженность клиентов	1 710	-	-	1 710
66	расчеты с валютными и фондовыми биржами	-	-	-	-
67	расчеты по конверсионным операциям, производным финансовым инструментам, операциям с ценными бумагами	-	-	-	-

68	расчеты по финансовой аренде	-	-	-	-
69	прочая дебиторская задолженность	160	-	-	160
70	Активы (активы выбывающих групп), классифицированные как предназначенные для продажи	-	-	-	-
71	Итого активов	27 961	-	-	27 961
Раздел II. Обязательства					
72	Финансовые обязательства в обязательном порядке классифицируемые как оцениваемые по справедливой стоимости через прибыль или убыток, в том числе:	-	-	-	-
73	производные финансовые инструменты, по которым ожидается уменьшение экономических выгод	-	-	-	-
74	обязательства по обратной поставке ценных бумаг по договору репо	-	-	-	-
75	обязательства по возврату заимствованных ценных бумаг	-	-	-	-
76	встроенные производные финансовые инструменты, от которых ожидается уменьшение экономических выгод	-	-	-	-
77	Финансовые обязательства, классифицируемые как оцениваемые по справедливой стоимости через прибыль или убыток по усмотрению некредитной финансовой организации, в том числе:	-	-	-	-
78	кредит, полученный в порядке расчетов по расчетному счету (овердрафт)	-	-	-	-
79	средства, привлеченные от государственных организаций	-	-	-	-
80	средства, привлеченные от кредитных организаций	-	-	-	-
81	средства, привлеченные от других юридических лиц	-	-	-	-
82	средства, привлеченные от физических лиц	-	-	-	-
83	выпущенные облигации	-	-	-	-
84	выпущенные векселя	-	-	-	-
85	Средства клиентов, оцениваемые по амортизированной стоимости, в том числе:	-	-	-	-
86	средства участников клиринга	-	-	-	-
87	средства клиентов по брокерским операциям с ценными бумагами и другими финансовыми активами	-	-	-	-
88	средства клиентов, предназначенные для выплаты доходов по ценным бумагам	-	-	-	-
89	Кредиты, займы и прочие привлеченные средства, оцениваемые по амортизированной стоимости, в том числе:	-	-	-	-
90	кредит, полученный в порядке расчетов по расчетному счету (овердрафт)	-	-	-	-
91	обязательства по финансовой аренде	-	-	-	-
92	прочие средства, привлеченные от кредитных организаций	-	-	-	-
93	прочие средства, привлеченные от государственных организаций	-	-	-	-

94	прочие средства, привлеченные от других юридических лиц	-	-	-	-	-
95	прочие средства, привлеченные от физических лиц	-	-	-	-	-
96	Выпущенные долговые ценные бумаги, оцениваемые по амортизированной стоимости, в том числе:	-	-	-	-	-
97	выпущенные облигации	-	-	-	-	-
98	выпущенные векселя	-	-	-	-	-
99	Кредиторская задолженность, оцениваемая по амортизированной стоимости, в том числе:	18	-	-	-	18
100	кредиторская задолженность по информационно-технологическим услугам	-	-	-	-	-
101	кредиторская задолженность за услуги по содержанию и аренде помещений	-	-	-	-	-
102	кредиторская задолженность перед депозитариями	-	-	-	-	-
103	кредиторская задолженность перед регистраторами	-	-	-	-	-
104	кредиторская задолженность по торговым операциям	-	-	-	-	-
105	расчеты с посредниками по обслуживанию выпусков ценных бумаг	-	-	-	-	-
106	расчеты по конверсионным операциям, производным финансовым инструментам и ценным бумагам	-	-	-	-	-
107	расчеты с организаторами торговли	-	-	-	-	-
108	расчеты с операторами товарных поставок	-	-	-	-	-
109	расчеты с репозитарием	-	-	-	-	-
110	расчеты с клиринговыми организациями	-	-	-	-	-
111	прочая кредиторская задолженность	18	-	-	-	18
112	Обязательства выбывающих групп, классифицированных как предназначенные для продажи	-	-	-	-	-
113	Итого обязательств	18	-	-	-	18
114	Итого разрыв ликвидности	27 943	-	-	-	27 943

Обзор финансовых активов и обязательств некредитной финансовой организации в разрезе основных валют

Таблица 52.15

Номер строки	Наименование показателя	Раздел I. Активы				Итого
		Рубли	Доллары США	Евро	Прочие валюты	
1	2	3	4	5	6	7
1	Денежные средства	203	-	-	-	203
2	Финансовые активы, оцениваемые по справедливой стоимости через прибыль или убыток, в том числе:	-	-	-	-	-
3	Финансовые активы, в обязательном порядке классифицируемые как оцениваемые по справедливой стоимости через прибыль или убыток	-	-	-	-	-
4	Финансовые активы, классифицируемые как оцениваемые по справедливой стоимости через прибыль или убыток по усмотрению некредитной финансовой организации	-	-	-	-	-
5	Финансовые активы, оцениваемые по справедливой стоимости через прочий совокупный доход, в том числе:	-	-	-	-	-
6	Долговые инструменты	-	-	-	-	-
7	Долевые инструменты	-	-	-	-	-
8	Финансовые активы, оцениваемые по амортизированной стоимости, в том числе:	1 872	25 888	-	-	27 760
9	Средства в кредитных организациях и банках-нерезидентах	-	25 888	-	-	25 888
10	Займы выданные и прочие размещенные средства	-	-	-	-	-
11	Дебиторская задолженность	1 872	-	-	-	1 872
12	Инвестиции в ассоциированные предприятия	-	-	-	-	-
13	Инвестиции в совместно контролируемые предприятия	-	-	-	-	-
14	Инвестиции в дочерние предприятия	-	-	-	-	-
15	Активы (активы выбывающих групп), классифицированные как предназначенные для продажи	-	-	-	-	-
16	Итого активов	2 075	25 888	-	-	27 963
Раздел II. Обязательства						
17	Финансовые обязательства, оцениваемые по справедливой стоимости через прибыль или убыток, в том числе:	-	-	-	-	-
18	Финансовые обязательства, в обязательном порядке классифицируемые как оцениваемые по справедливой стоимости через прибыль или убыток	-	-	-	-	-
19	Финансовые обязательства, классифицируемые как оцениваемые по справедливой стоимости через прибыль или убыток по усмотрению некредитной финансовой организации	-	-	-	-	-
20	Финансовые обязательства, оцениваемые по амортизированной стоимости, в том числе:	18	-	-	-	18
21	Средства клиентов	-	-	-	-	-
22	Кредиты, займы и прочие привлеченные средства	-	-	-	-	-
23	Выпущенные долговые ценные бумаги	-	-	-	-	-

24	кредиторская задолженность	18	-	-	-	18
25	Обязательства выбывающих групп, классифицированных как предназначенные для продажи	-	-	-	-	-
26	Итого обязательств	18	-	-	-	18
27	Чистая балансовая позиция	2 057	25 888	-	-	27 945

Анализ справедливой стоимости по уровням иерархии справедливой стоимости и балансовая стоимость финансовых активов и обязательств, не оцениваемых по справедливой стоимости

Таблица 56.6

Номер строки	Наименование показателя	Справедливая стоимость по уровням исходных данных				Итого справедливая стоимость	Балансовая стоимость
		Рыночные котировки (уровень 1)	Модель оценки, использующая данные наблюдаемых рынков (уровень 2)	Модель оценки, использующая значительный объем ненаблюдаемых данных (уровень 3)			
1	2	3	4	5	6	7	
1	Финансовые активы, не оцениваемые по справедливой стоимости, в том числе:	203	-	27 731	27 934	27 934	
2	денежные средства, в том числе:	203	-	-	203	203	
3	денежные средства в кассе	-	-	-	-	-	
4	денежные средства в пути	-	-	-	-	-	
5	денежные средства на расчетных счетах	203	-	-	203	203	
6	денежные средства, переданные в Доверительное управление	-	-	-	-	-	
7	прочие денежные средства	-	-	-	-	-	
8	финансовые активы, оцениваемые по амортизированной стоимости, в том числе:	-	-	27 731	27 731	27 731	
9	средства в кредитных организациях и банках-нерезидентах, в том числе:	-	-	25 859	25 859	25 859	
10	долговые ценные бумаги кредитных организаций и банков-нерезидентов, оцениваемые по амортизированной стоимости	-	-	-	-	-	
11	депозиты в кредитных организациях и банках-нерезидентах, оцениваемые по амортизированной стоимости	-	-	25 859	25 859	25 859	
12	средства на клиринговых банковских счетах для исполнения обязательств и индивидуального клирингового обеспечения	-	-	-	-	-	
13	средства на клиринговых банковских счетах коллективного клирингового обеспечения (гарантийный фонд)	-	-	-	-	-	
14	средства коллективного клирингового обеспечения (гарантийный фонд), размещенные во вклады в кредитных организациях	-	-	-	-	-	
15	средства индивидуального клирингового обеспечения, размещенные во вклады в кредитных организациях	-	-	-	-	-	
16	средства в клиринговых организациях, предназначенные для исполнения обязательств, допущенных к клирингу, и индивидуального клирингового обеспечения	-	-	-	-	-	
17	средства в клиринговых организациях, предназначенные для коллективного клирингового обеспечения (гарантийный фонд)	-	-	-	-	-	
18	сделки обратного репо с кредитными организациями и банками-нерезидентами	-	-	-	-	-	

51	прочие средства, привлеченные от физических лиц	-	-	-	-	-	-
52	выпущенные долговые ценные бумаги, в том числе:	-	-	-	-	-	-
53	облигации	-	-	-	-	-	-
54	векселя	-	-	-	-	-	-
55	кредиторская задолженность, в том числе:	-	-	-	18	18	18
56	кредиторская задолженность по информационно-технологическим услугам	-	-	-	-	-	-
57	кредиторская задолженность за услуги по содержанию и аренде помещений	-	-	-	-	-	-
58	кредиторская задолженность перед депозитариями	-	-	-	-	-	-
59	кредиторская задолженность перед регистраторами	-	-	-	-	-	-
60	кредиторская задолженность по торговым операциям	-	-	-	-	-	-
61	расчеты с посредниками по обслуживанию выпусков ценных бумаг	-	-	-	-	-	-
62	расчеты по конверсионным операциям, производным финансовым инструментам и ценным бумагам	-	-	-	-	-	-
63	расчеты с организаторами торговли	-	-	-	-	-	-
64	расчеты с операторами товарных поставок	-	-	-	-	-	-
65	расчеты с репозитарием	-	-	-	-	-	-
66	расчеты с клиринговыми организациями	-	-	-	-	-	-
67	прочая кредиторская задолженность	-	-	-	18	18	18

Остатки по операциям со связанными сторонами

Таблица 58.1

Номер строки	Наименование статьи	Материнское предприятие	Дочерние предприятия	Совместно контролируемые предприятия	Ассоциированные предприятия	Ключевой управленческий персонал	Компании под общим контролем	Прочие связанные стороны	Итого
1	2	3	4	5	6	7	8	9	10
1	Денежные средства	-	-	-	-	-	-	-	-
2	Финансовые активы, оцениваемые по справедливой стоимости через прибыль или убыток, в том числе:	-	-	-	-	-	-	-	-
3	финансовые активы, в обязательном порядке классифицируемые как оцениваемые по справедливой стоимости через прибыль или убыток	-	-	-	-	-	-	-	-
4	финансовые активы, классифицируемые как оцениваемые по справедливой стоимости через прибыль или убыток по усмотрению некредитной финансовой организации	-	-	-	-	-	-	-	-
5	Финансовые активы, оцениваемые по справедливой стоимости через прочий совокупный доход, в том числе:	-	-	-	-	-	-	-	-
6	долговые инструменты	-	-	-	-	-	-	-	-
7	долевые инструменты	-	-	-	-	-	-	-	-
8	Финансовые активы, оцениваемые по амортизированной стоимости, в том числе:	-	-	-	-	-	-	-	-
9	средства в кредитных организациях и банках-нерезидентах	-	-	-	-	-	-	-	-
10	займы выданные и прочие размещенные средства	-	-	-	-	-	-	-	-
11	дебиторская задолженность	-	-	-	-	-	-	-	-
12	Инвестиции в ассоциированные предприятия	-	-	-	-	-	-	-	-
13	Инвестиции в совместно контролируемые предприятия	-	-	-	-	-	-	-	-
14	Инвестиции в дочерние предприятия	-	-	-	-	-	-	-	-
15	Активы (активы выкупающих групп), классифицированные как предназначенные для продажи	-	-	-	-	-	-	-	-
16	Инвестиционное имущество	-	-	-	-	-	-	-	-
17	Нематериальные активы	-	-	-	-	-	-	-	-
18	Основные средства	-	-	-	-	-	-	-	-
19	Прочие активы	-	-	-	-	-	-	-	-
20	Финансовые обязательства, оцениваемые по справедливой стоимости через прибыль или убыток, в том числе:	-	-	-	-	-	-	-	-
21	финансовые обязательства, в обязательном порядке классифицируемые как оцениваемые по справедливой стоимости через прибыль или убыток	-	-	-	-	-	-	-	-
22	финансовые обязательства, классифицируемые как оцениваемые по справедливой стоимости через прибыль или убыток по усмотрению некредитной финансовой организации	-	-	-	-	-	-	-	-
23	Финансовые обязательства, оцениваемые по амортизированной стоимости, в том числе:	-	-	-	-	-	-	-	-
24	средства клиентов	-	-	-	-	-	-	-	-
25	кредиты, займы и прочие привлеченные средства	-	-	-	-	-	-	-	-
26	выпущенные долговые ценные бумаги	-	-	-	-	-	-	-	-
27	кредиторская задолженность	-	-	-	-	-	-	-	-
28	Обязательства выкупающих групп, классифицированных как предназначенные для продажи	-	-	-	-	-	-	-	-
29	Прочие обязательства	-	-	-	-	-	-	-	160

Доходы и расходы по операциям со связанными сторонами

Таблица 58.2

Номер строки	Наименование статьи	3	4	5	6	7	8	9	Итого
		Материнское предприятие	Дочерние предприятия	Совместно контролируемые предприятия	Ассоциированные предприятия	Ключевой управленческий персонал	Компании под общим контролем	Прочие связанные стороны	
1	2								10
1	Торговые и инвестиционные доходы, в том числе: доходы за вычетом расходов (расходы за вычетом доходов) от операций с финансовыми инструментами, в обязательном порядке классифицируемыми как оцениваемые по справедливой стоимости через прибыль или убыток	-	-	-	-	-	-	-	-
2	Доходы за вычетом расходов (расходы за вычетом доходов) от операций с финансовыми активами, классифицируемыми как оцениваемые по справедливой стоимости через прибыль или убыток по усмотрению некредитной финансовой организации	-	-	-	-	-	-	-	-
3	Доходы за вычетом расходов (расходы за вычетом доходов) от операций с финансовыми активами, классифицируемыми как оцениваемые по справедливой стоимости через прибыль или убыток по усмотрению некредитной финансовой организации	-	-	-	-	-	-	-	-
4	Процентные доходы	-	-	-	-	-	-	-	-
5	Дивиденды и доходы от участия	-	-	-	-	-	-	-	-
6	Доходы за вычетом расходов (расходы за вычетом доходов) от операций с долговыми инструментами, оцениваемыми по справедливой стоимости через прочий совокупный доход	-	-	-	-	-	-	-	-
7	Доходы за вычетом расходов (расходы за вычетом доходов) от операций с долевыми инструментами, оцениваемыми по справедливой стоимости через прочий совокупный доход	-	-	-	-	-	-	-	-
8	Доходы за вычетом расходов (расходы за вычетом доходов), возникающие в результате прекращения признания финансовых активов, оцениваемых по амортизированной стоимости	-	-	-	-	-	-	-	-
9	Доходы за вычетом расходов (расходы за вычетом доходов), связанные с реклассификацией финансовых активов, оцениваемых по амортизированной стоимости, в категорию финансовых активов, оцениваемых по справедливой стоимости через прибыль или убыток	-	-	-	-	-	-	-	-
10	Доходы за вычетом расходов (расходы за вычетом доходов) по восстановлению (созданию) резервов под обесценение финансовых активов, оцениваемых по амортизированной стоимости	-	-	-	-	-	-	-	-
11	Доходы за вычетом расходов (расходы за вычетом доходов) по восстановлению (созданию) резервов под обесценение долговых инструментов, оцениваемых по справедливой стоимости через прочий совокупный доход	-	-	-	-	-	-	-	-
12	Доходы за вычетом расходов (расходы за вычетом доходов) от операций с инвестиционным имуществом	-	-	-	-	-	-	-	-
13	Доходы за вычетом расходов (расходы за вычетом доходов) от операций с иностранной валютой	-	-	-	-	-	-	-	-
14	прочие инвестиционные доходы за вычетом расходов (расходы за вычетом доходов)	-	-	-	-	-	-	-	-
15	Выручка от оказания услуг и комиссионные доходы	-	-	-	-	-	-	-	-
16	Расходы на персонал	-	-	-	-	2 028	-	-	2 028
17	Прямые операционные расходы	-	-	-	-	-	-	-	-
18	Процентные расходы	-	-	-	-	-	-	-	-
19	Доходы за вычетом расходов (расходы за вычетом доходов) от операций с финансовыми обязательствами, классифицируемыми как оцениваемые по справедливой стоимости через прибыль или убыток по усмотрению некредитной финансовой организации	-	-	-	-	-	-	-	-
20	Общие и административные расходы	-	-	-	-	-	-	-	-
21	Доходы за вычетом расходов (расходы за вычетом доходов) от переоценки и выбытия активов (выбывающих групп), классифицированных как предназначенные для продажи	-	-	-	-	-	-	-	-
22	Прочие доходы	-	-	-	-	-	-	-	-
23	Прочие расходы	-	-	-	-	-	-	-	-

Информация о размере вознаграждения ключевому управленческому персоналу

Таблица 58.3

Номер строки	Наименование показателя	На 31.12.2018	На 31.12.2017
1	2	3	4
1	Краткосрочные вознаграждения	2 028	85
2	Обязательства по пенсионному обеспечению	-	-
3	Долгосрочные вознаграждения	-	-
4	Выходные пособия	-	-
5	Выплаты на основе долевых инструментов	-	-

Прошито и пронумеровано
на 75 листах

Генеральный директор ООО «СМАРТ Аудит»

Пименова Т.Е.

М.П.

